

Toshkent viloyatida kichik korxonalar va mikrofirmalar faoliyati

2021- yil

E'tibor bering!:

- **2021-** yilda faoliyat ko'rsatayotgan kichik korxonalar va mikrofirmalar soni **44,2** mingtani tashkil etdi.
- Faoliyat ko'rsatayotgan kichik korxonalar va mikrofirmalar sonining eng ko'p ulushi savdo sohasida (32,8 %), sanoat tarmoqlarida (20,7 %), qishloq, o'rmon va baliqchilik xo'jaligida (12,6 %), qurilishda (8,7 %), yashash va ovqatlanishda (8,5 %), tashish va saqlashda 3,8 %ni tashkil etdi.



2021- yilda faoliyat ko'rsatayotgan kichik korxonalar va mikrofirmalarning iqtisodiy faoliyat turlari bo'yicha ulushi, %da



1	Savdo – 32,8
2	Sanoat – 20,7
3	Qishloq, o'rmon va baliq xo'jaligi – 12,6
4	Qurilish – 8,7
5	Yashash va ovqatlanish bo'yicha xizmatlar – 8,5
6	Tashish va saqlash – 3,8

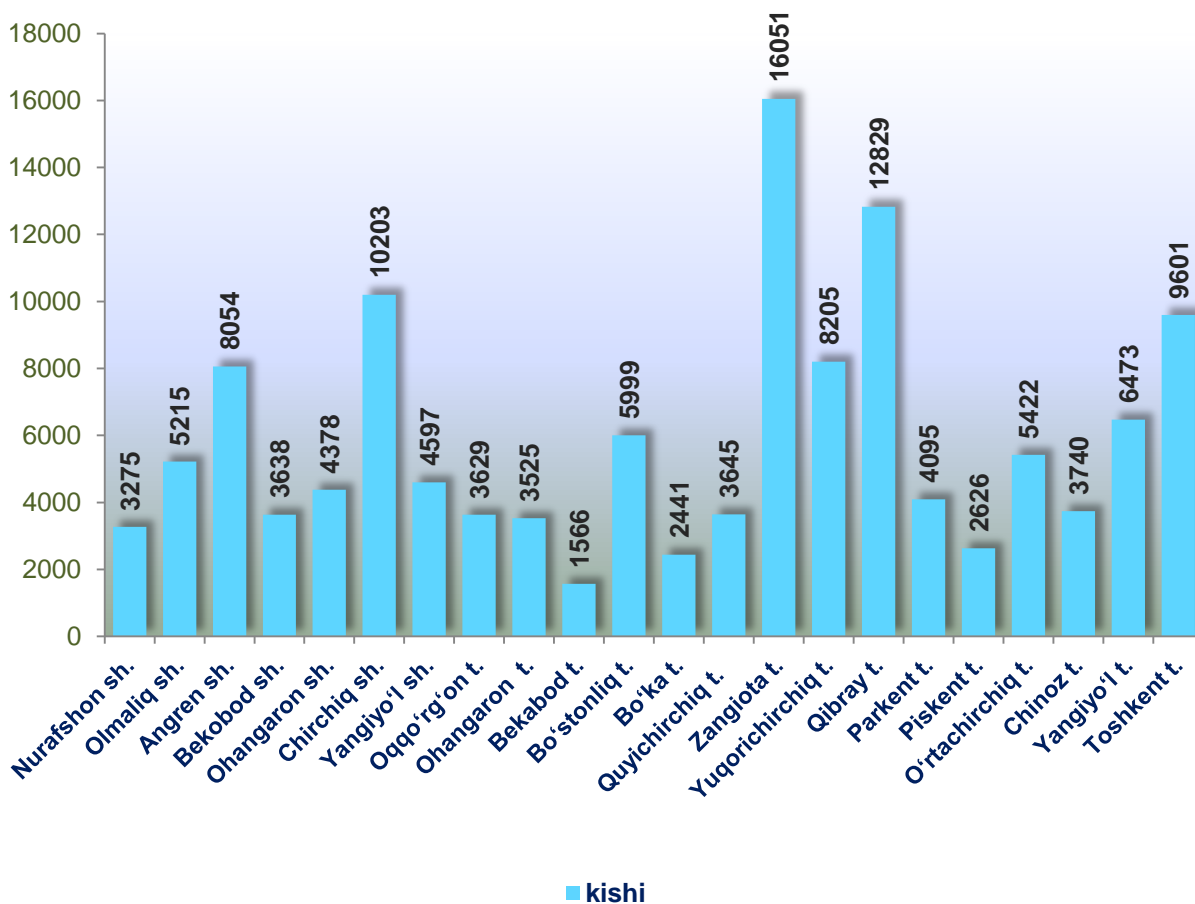


Hududlar bo'yicha o'rtacha ish haqini hisoblash uchun qabul qilinadigan mehnat daftarchalariga ega bo'lgan xodimlar soni, kishi

	O'rtacha ish haqini hisoblash uchun qabul qilinadigan mazkur korxonada mehnat daftarchalariga ega bo'lgan xodimlar soni		shundan: ayollar		farq (+;-)
	2020- y.	2021- y.	2020- y.	2021- y.	
Toshkent viloyati	121218	129207	34825	36668	7989
shaharlar:					
Nurafshon	3252	3275	815	819	23
Olmaliq	5213	5215	1741	1750	2
Angren	9208	8054	2332	2264	-1154
Bekobod	3322	3638	1036	1110	316
Ohangaron	4228	4378	1463	1405	150
Chirchiq	8812	10203	3204	3278	1391
Yangiyo'l	4339	4597	1613	1659	258
tumanlar:					
Oqqo'rg'on	2313	3629	873	1015	1316
Ohangaron	2884	3525	628	749	641
Bekobod	2745	1566	836	473	-1179
Bo'stonliq	5651	5999	2036	2147	348
Bo'ka	2521	2441	393	429	-80
Quyi Chirchiq	2935	3645	608	703	710
Zangiota	14164	16051	3425	4030	1887
Yuqori Chirchiq	8580	8205	2561	2373	-375
Qibray	11264	12829	3429	3953	1565
Parkent	3703	4095	1099	1294	392
Piskent	2416	2626	638	672	210
O'rta Chirchiq	4643	5422	1198	1205	779
Chinoz	4662	3740	1164	1150	-922
Yangiyo'l	5858	6473	1578	1662	615
Toshkent	8505	9601	2155	2528	1096



2021- yilda hududlar bo'yicha o'rtacha ish haqini hisoblash uchun qabul qilinadigan mehnat daftarchalariga ega bo'lgan xodimlar soni, kishi



Hududlar bo'yicha o'rtacha ish haqini hisoblash uchun qabul qilinadigan mehnat daftarchalariga ega bo'lgan xodimlar sonining eng ko'pi Zangiota tumani (16051 ta), Qibray t. (12829 ta), Chirchiq sh. (10203 ta), Toshkent t. (9601 ta), Yuqori Chirchiq t. (8205 ta), Angren sh. (8054 ta), Yangiyo'l t. (6473 ta) va Bo'stonliq (5999 ta) tumanlariga to'g'ri keldi.

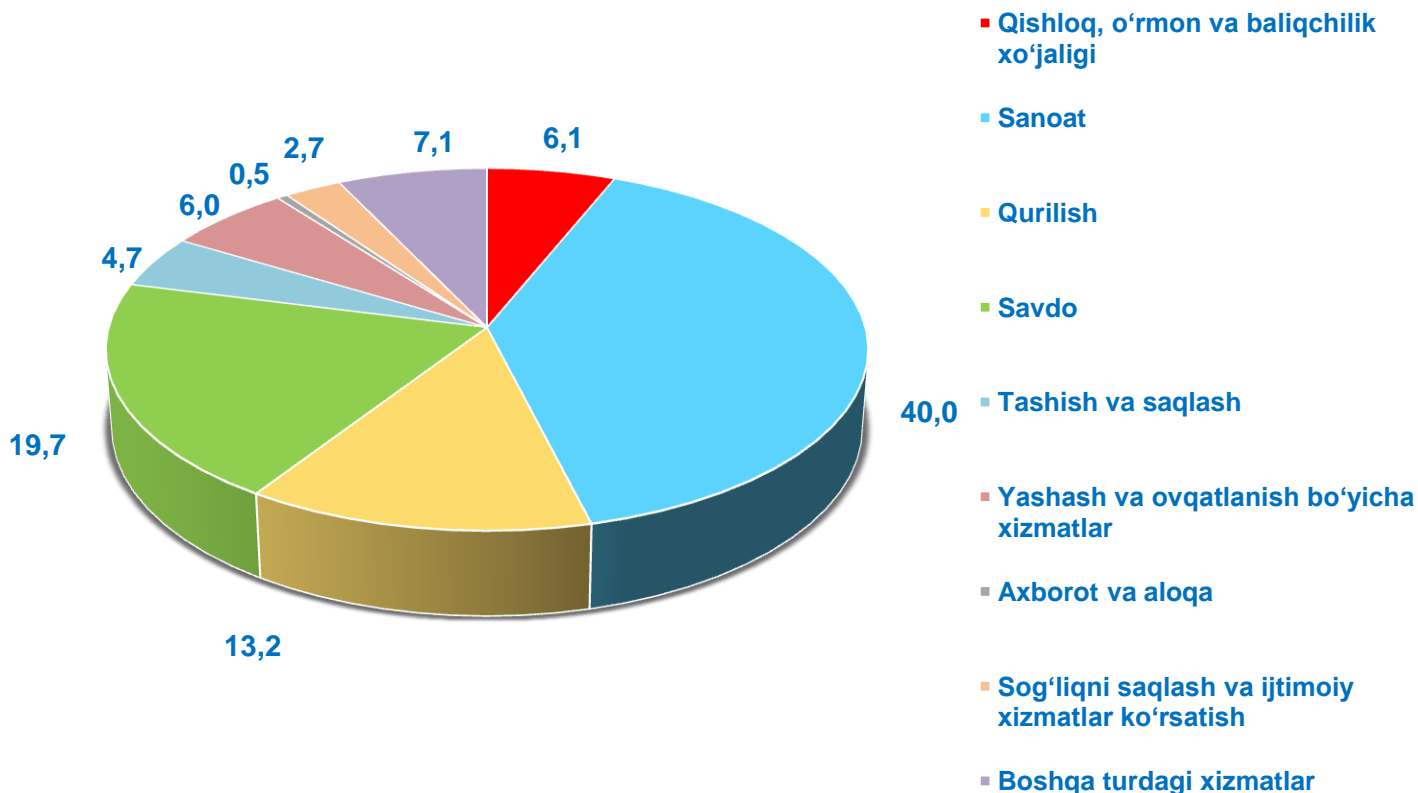



Iqtisodiy faoliyat turlari bo'yicha o'rtacha ish haqini hisoblash uchun qabul qilinadigan mehnat daftarchalariga ega bo'lgan xodimlar soni, kishi

	O'rtacha ish haqini hisoblash uchun qabul qilinadigan mazkur korxonada mehnat daftarchalariga ega bo'lgan xodimlar soni		shundan: ayollar		farq (+;-)
	2020- y.	2021- y.	2020- y.	2021- y.	
Jami:	121218	129207	34825	36668	7989
Qishloq, o'rmon va baliqchilik xo'jaligi	9473	7902	2294	1795	-1571
Sanoat	50898	51640	16644	16263	742
Qurilish	14293	16991	1383	1617	2698
Savdo	21944	25514	6550	7604	3570
Tashish va saqlash	6602	6011	715	667	-591
Yashash va ovqatlanish bo'yicha xizmatlar	6498	7743	3078	3568	1245
Axborot va aloqa	751	653	256	179	-98
Sog'liqni saqlash va ijtimoiy xizmatlar ko'rsatish	2828	3536	1744	2270	708
Boshqa turdagi xizmatlar	7931	9217	2161	2705	1286



2021- yilda iqtisodiy faoliyat turlari bo'yicha o'rtacha ish haqini hisoblash uchun qabul qilinadigan mehnat daftarchalariga ega bo'lgan xodimlar sonining ulushi, %da



Ma'lumot uchun: 2021- yilda iqtisodiy faoliyat turlari bo'yicha o'rtacha ish haqini hisoblash uchun qabul qilinadigan mehnat daftarchalariga ega bo'lgan xodimlar sonining eng ko'pi **sanoatda** – 51640 ta, shuningdek:

savdoda– 25514 ta;

qurilishda – 16991 ta;

qishloq, o'rmon va baliqchilik xo'jaligida – 7902 ta;

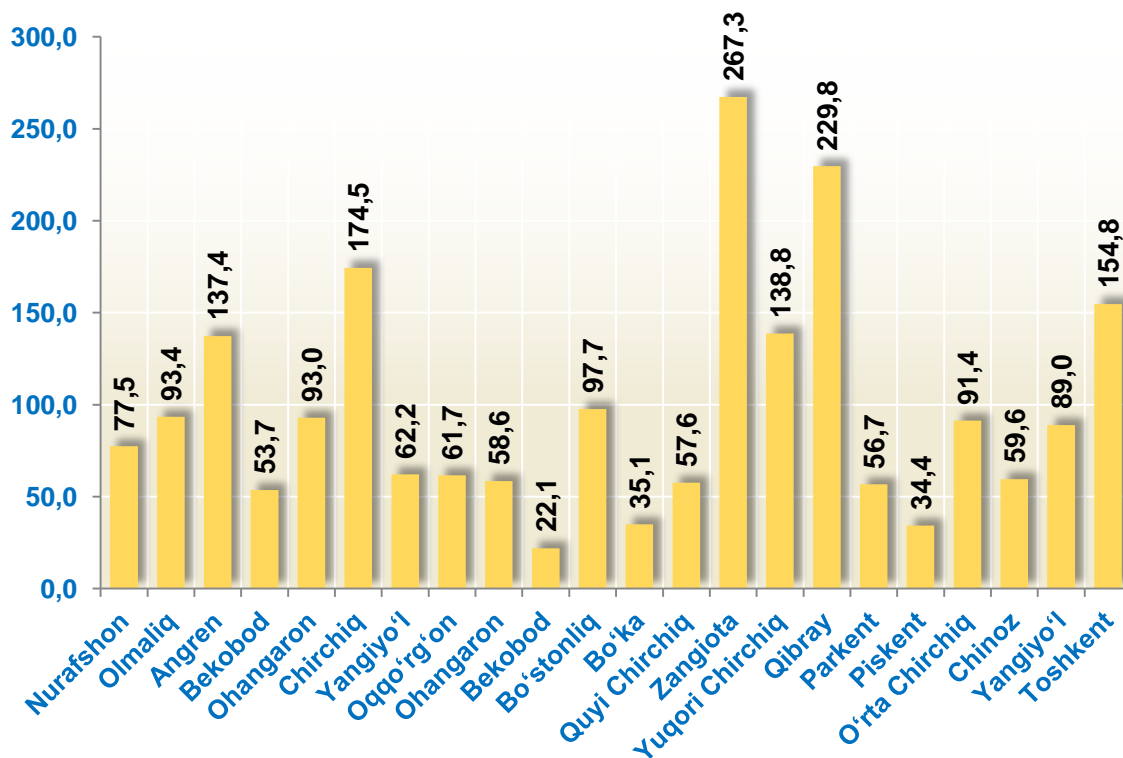
Yashash va ovqatlanish bo'yicha xizmatlarda– 7743 tani tashkil etdi.


Hududlar bo'yicha mehnat daftarchalari mavjud bo'lgan jismoniy shaxslarga hisoblangan mehnatga haq to'lash tarzidagi daromadlar hajmi, mlrd. so'm

	Mehnat daftarchalari mavjud bo'lgan jismoniy shaxslarga hisoblangan mehnatga haq to'lash tarzidagi daromadlar		shundan: ayollar		farq (+;-)
	2020- y.	2021- y.	2020- y.	2021- y.	
Toshkent viloyati	1680,5	2146,4	420,9	513,3	465,9
shaharlar:					
Nurafshon	52,1	77,5	9,7	18,8	25,4
Olmaliq	72,4	93,4	19,3	24,9	21
Angren	131,9	137,4	28,1	29,4	5,5
Bekobod	42,9	53,7	11,3	12,7	10,8
Ohangaron	82,4	93	23	21	10,6
Chirchiq	139,8	174,5	49,5	50,1	34,7
Yangiyo'l	44,9	62,2	15,5	18,8	17,3
tumanlar:					
Oqqo'rg'on	25,8	61,7	9,7	14,8	35,9
Ohangaron	42	58,6	7,8	10,2	16,6
Bekobod	30,8	22,1	8,6	5	-8,7
Bo'stonliq	80	97,7	25,3	32,1	17,7
Bo'ka	29	35,1	4,5	5,2	6,1
Quyi Chirchiq	36,2	57,6	6,3	9,2	21,4
Zangiota	192,8	267,3	39,6	53,2	74,5
Yuqori Chirchiq	120	138,8	30,4	35,1	18,8
Qibray	176,1	229,8	47,4	63,6	53,7
Parkent	41,2	56,7	10,5	15,6	15,5
Piskent	26,5	34,4	6,4	7,4	7,9
O'rta Chirchiq	62,5	91,4	13,2	16,9	28,9
Chinoz	66,6	59,6	12	14,8	-7
Yangiyo'l	70	89	17,7	18,7	19
Toshkent	114,6	154,8	25,1	35,9	40,2



2021- yilda hududlar bo'yicha mehnat daftarchalari mavjud bo'lgan jismoniy shaxslarga hisoblangan mehnatga haq to'lash tarzidagi daromadlar hajmi, mlrd. so'm



■ Mehnat daftarchalari mavjud bo'lgan jismoniy shaxslarga hisoblangan mehnatga haq to'lash tarzidagi daromadlar, mlrd. so'm

Hududlar bo'yicha mehnat daftarchalari mavjud bo'lgan jismoniy shaxslarga hisoblangan mehnatga haq to'lash tarzidagi daromadlar hajmining eng ko'pi Zangiota t. (267,3 mlrd. so'm), Qibray t. (229,8 mlrd. so'm), Chirchiq sh. (174,5 mlrd. so'm), Toshkent t. (154,8 mlrd. so'm), Yuqori Chirchiq t. (138,8 mlrd. so'm), Angren sh. (137,4 mlrd. so'm), Bo'stonliq (97,7 mlrd. so'm) va Olmaliq (93,4 mlrd. so'm) shahriga to'g'ri keldi.

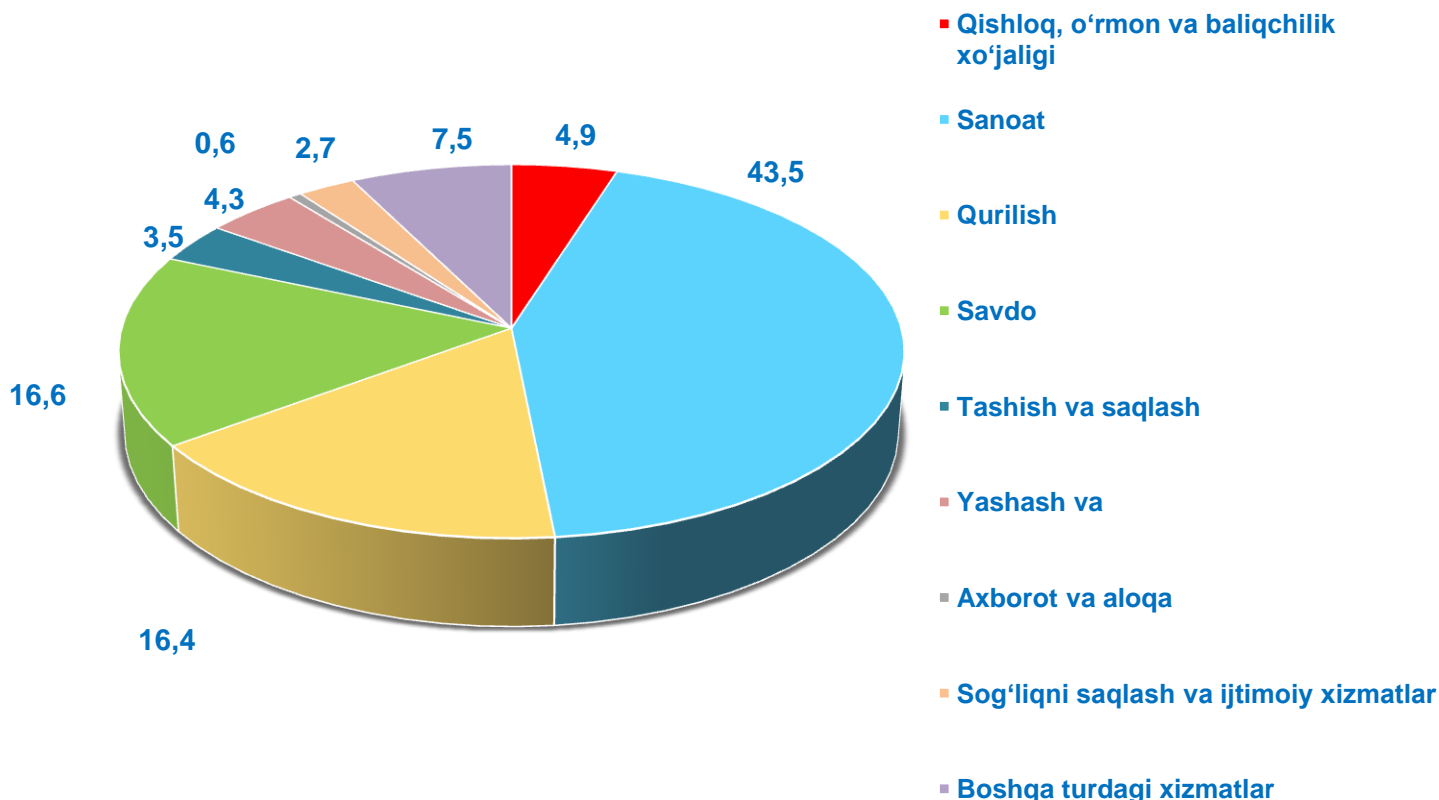



Iqtisodiy faoliyat turlari bo'yicha mehnat daftarchalari mavjud bo'lgan jismoniy shaxslarga hisoblangan mehnatga haq to'lash tarzidagi daromadlar hajmi, mlrd. so'm

	Mehnat daftarchalari mavjud bo'lgan jismoniy shaxslarga hisoblangan mehnatga haq to'lash tarzidagi daromadlar,		shundan: ayollar		farq (+;-)
	2020- y.	2021- y.	2020- y.	2021- y.	
Jami	1680,5	2146,4	420,9	513,3	465,9
Qishloq, o'rmon va baliqchilik xo'jaligi	99,8	105,0	23,1	20,1	5,2
Sanoat	801,1	934,7	224,3	236,2	133,6
Qurilish	244,2	352,9	23,2	33,2	108,7
Savdo	250,5	356,1	66,9	98,0	105,6
Tashish va saqlash	67,5	74,5	8,1	9,1	7,0
Yashash va ovqatlanish bo'yicha xizmatlar	54,7	92,8	24,3	40,7	38,1
Axborot va aloqa	13,9	12,6	4,1	3,5	-1,3
Sog'liqni saqlash va ijtimoiy xizmatlar ko'rsatish	37,0	57,5	21,3	34,5	20,5
Boshqa turdagi xizmatlar	111,8	160,3	25,5	38,1	48,5



2021- yilda iqtisodiy faoliyat turlari bo'yicha mehnat daftarchalari mavjud bo'lgan jismoniy shaxslarga hisoblangan mehnatga haq to'lash tarzidagi daromadlar hajmi, %da



2021- yilda iqtisodiy faoliyat turlari bo'yicha mehnat daftarchalari mavjud bo'lgan jismoniy shaxslarga hisoblangan mehnatga haq to'lash tarzidagi daromadlar hajmining eng ko'pi **sanoatda** – 934,7 mlrd. so'm, shuningdek:

savdoda – 356,1 mlrd. so'm;

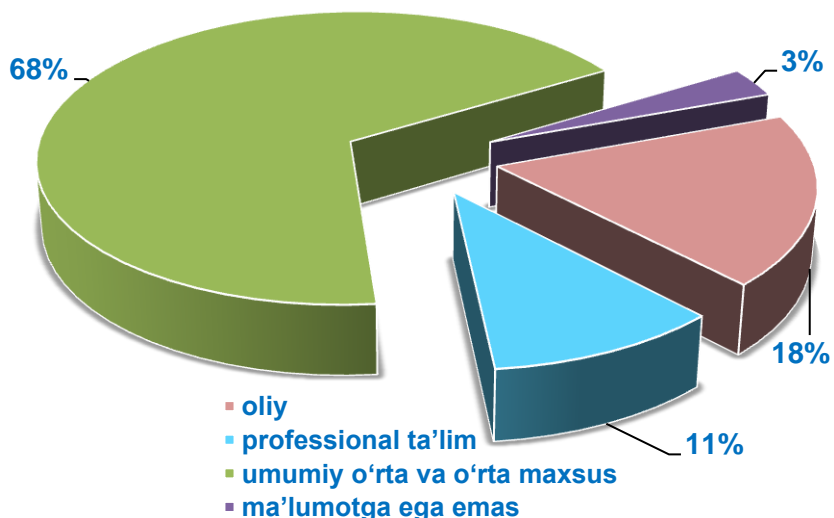
qurilishda – 352,9 mlrd. so'm;

qishloq, o'rmon va baliqchilik xo'jaligida – 105,0 mlrd. so'm;

Yashash va ovqatlanish bo'yicha xizmatlarda – 92,8 mlrd. so'mni tashkil etdi.

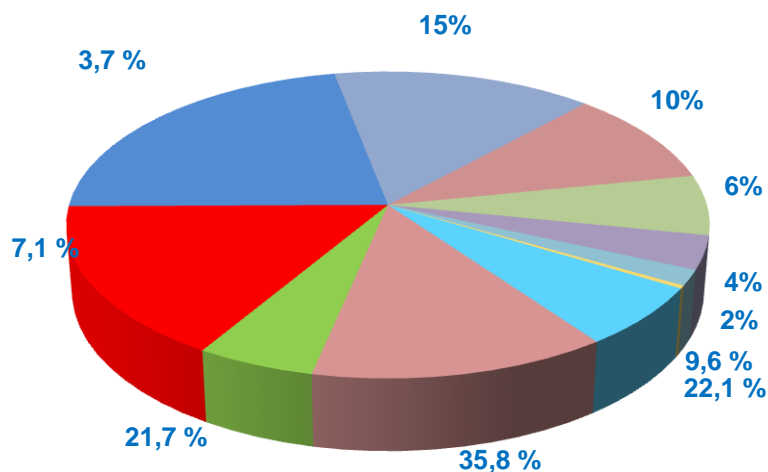


2021- yilda, yil oxiriga mehnat daftarchalari mavjud bo'lgan xodimlarning ma'lumoti boyicha taqsimlanishi, %da



2021- yilda, yil oxiriga kichik korxonalar va mikrofirmalarda mehnat daftarchalari mavjud bo'lgan xodimlar soni **140,2** ming kishini tashkil etdi, shundan ma'lumoti bo'yicha: oliy – **25,8** ming kishi, professional ta'lim – **14,8** ming kishi, umumiy o'рта va o'рта maxsus – **95,2** ming kishi, ma'lumotga ega emas – **4,4** ming kishini tashkil etdi.

2021- yilda, yil oxiriga kichik korxonalar va mikrofirmalarda mehnat daftarchalari mavjud bo'lgan **140,2** ming kishidan yoshi bo'yicha: 16 yoshgacha – **6** kishi, 16-18 yosh – **43,2** kishi, 19-24 yosh – **9,0** ming kishi, 25-29 yosh – **18,6** ming kishi, 30 yosh – **7,4** ming kishi, 31-34 yosh – **22,8** ming kishi, 35-39 yosh – **31,0** ming kishi, 40-44 yosh – **20,9** ming kishi, 45-49 yosh – **14,0** ming kishi, 50-54 yosh – **8,9** ming kishi, 55-59 yosh – **5,0** ming kishi, 60 yosh va undan kattalar – **2,3** ming kishini tashkil etdi.

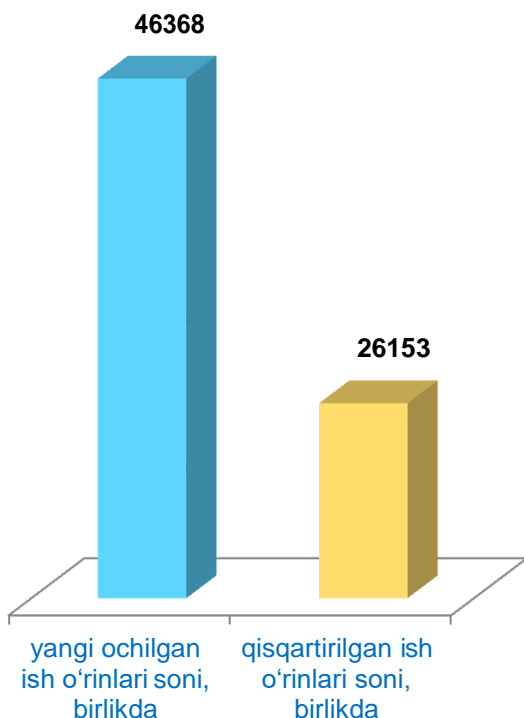


- 16-18 yosh
- 19-24 yosh
- 25-29 yosh
- 30 yosh
- 31-34 yosh
- 35-39 yosh
- 40-44 yosh
- 45-49 yosh
- 50-54 yosh
- 55-59 yosh
- 60 yosh va undan katta

2021- yilda yil oxiriga mehnat daftarchalari mavjud bo'lgan xodimlarning yoshi bo'yicha ulushining eng ko'pini, 35-39 yosh (22,1 %), 31-34 yosh (16,2 %), 40-44 yosh (14,9 %), 25-29 yosh (13,3 %), 45-49 yosh (10,0 %), 19-24 yosh (6,4 %) tashkil qildi.



Hisobot yilida yangi ochilgan va qisqartirilgan ish o'rinlari soni

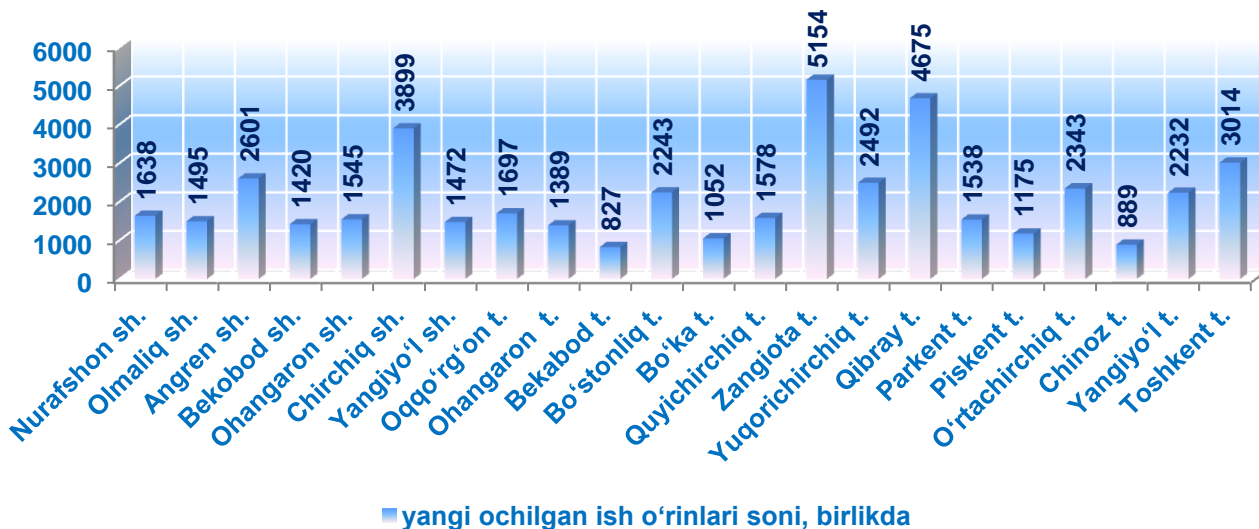


2021-yil hisobot yilida kichik korxonalar va mikrofirmalar tomonidan yangi ochilgan ish o'rinlari soni **46368** tani tashkil etdi.

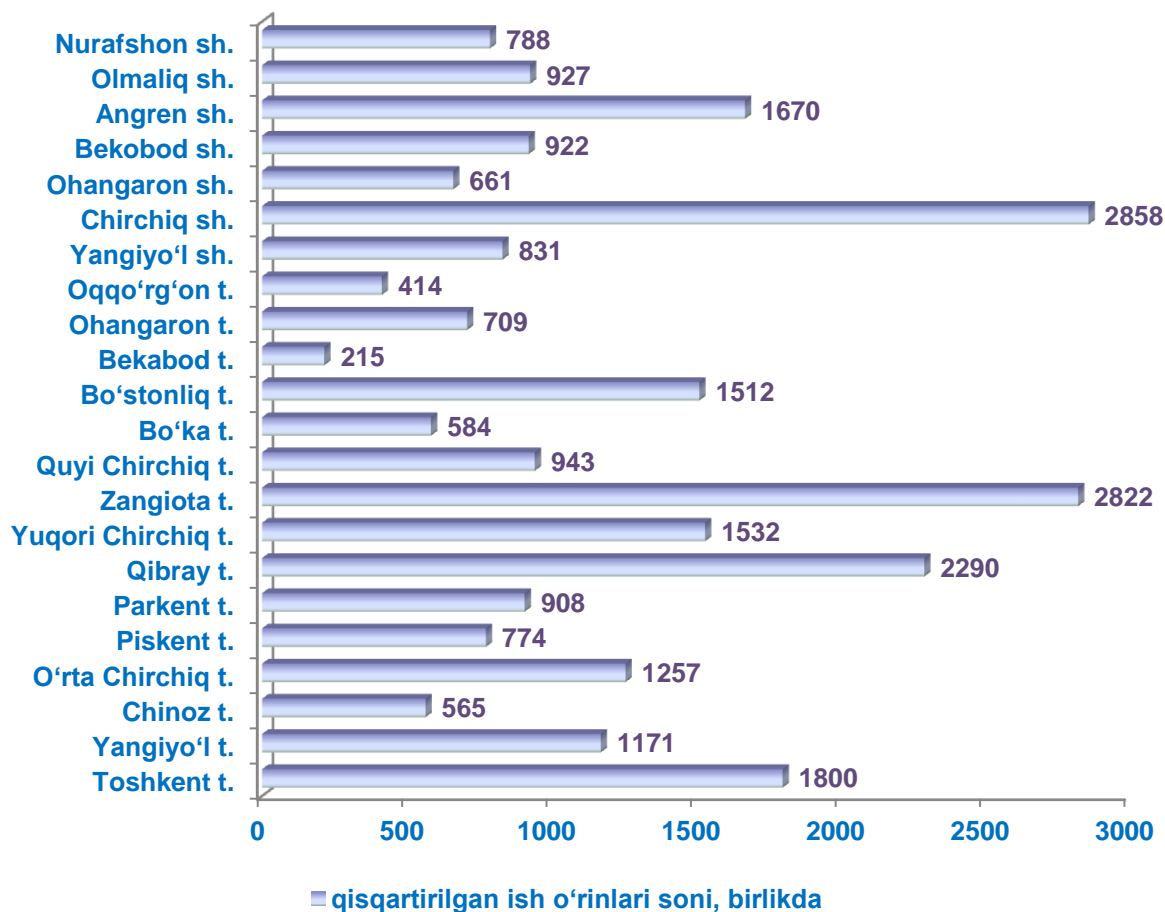
Shu bilan birga hisobot yilida qisqartirilgan ish o'rinlari soni **26153** tani tashkil etdi.

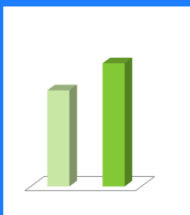


Hududlar bo'yicha hisobot yilida yangi ochilgan ish o'rinlari soni, birlikda

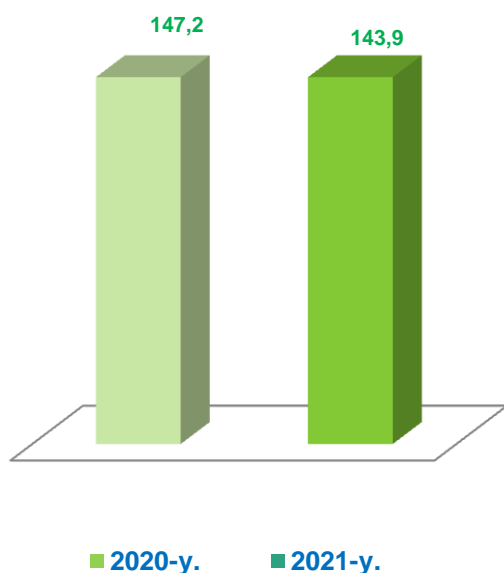


Hududlar bo'yicha hisobot yilida qisqartirilgan ish o'rinlari soni, birlikda

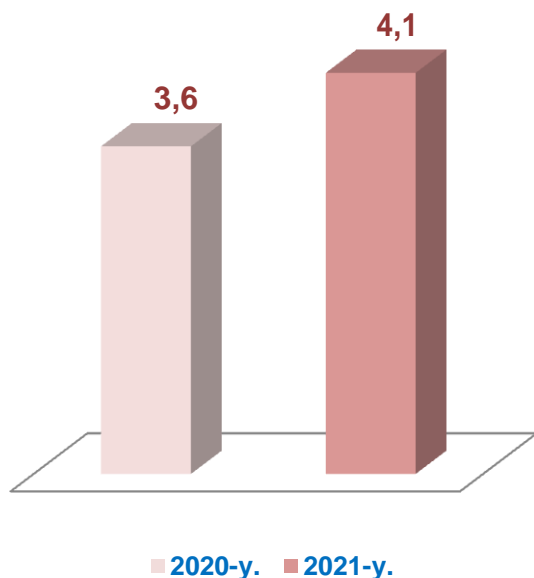




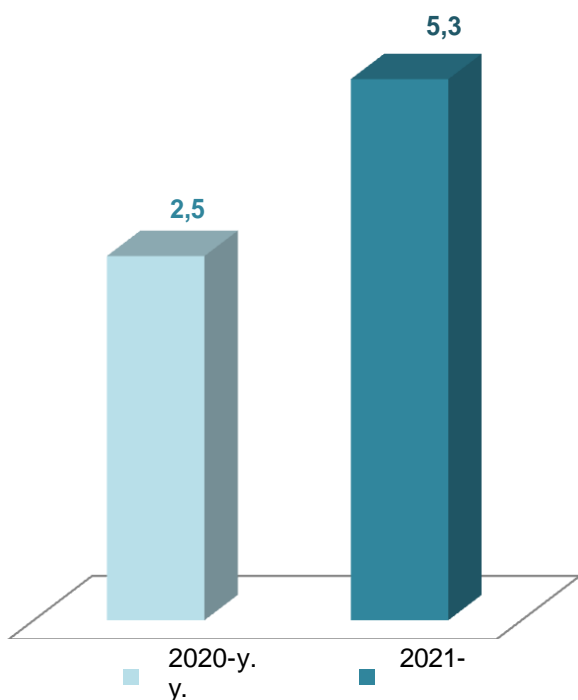
Hisobot yilida mehnat daftarchalari mavjud bo'lgan xodimlar, tashqi o'rindoshlar va fuqarolik-huquqiy tuzilgan shartnomalar asosida ishlayotgan xodimlarning yillik o'rtacha soni, ming kishi



Mehnat daftarchalari mavjud bo'lgan xodimlarning yillik o'rtacha soni **143,9** ming kishini tashkil etdi.
Ma'lumot uchun: 2020- yil, hisobot yilida mehnat daftarchalari mavjud bo'lgan xodimlarning yillik o'rtacha soni **147,2** ming kishini tashkil etgan.



Tashqi o'rindoshlarning yillik o'rtacha soni **4,1** ming kishi;
Ma'lumot uchun: 2020- yil, hisobot yilida tashqi o'rindoshlarni yillik o'rtacha soni **3,6** ming kishini tashkil etgan.



Fuqarolik huquqiy tusda tuzilgan shartnomalar asosida ishlayotgan xodimlarning yillik o'rtacha soni **5,3** ming kishini tashkil etdi.

Ma'lumot uchun: 2020- yil, hisobot yilida fuqarolik huquqiy tusda tuzilgan shartnomalar asosida ishlayotgan xodimlarning yillik o'rtacha soni **2,5** ming kishini tashkil etgan.



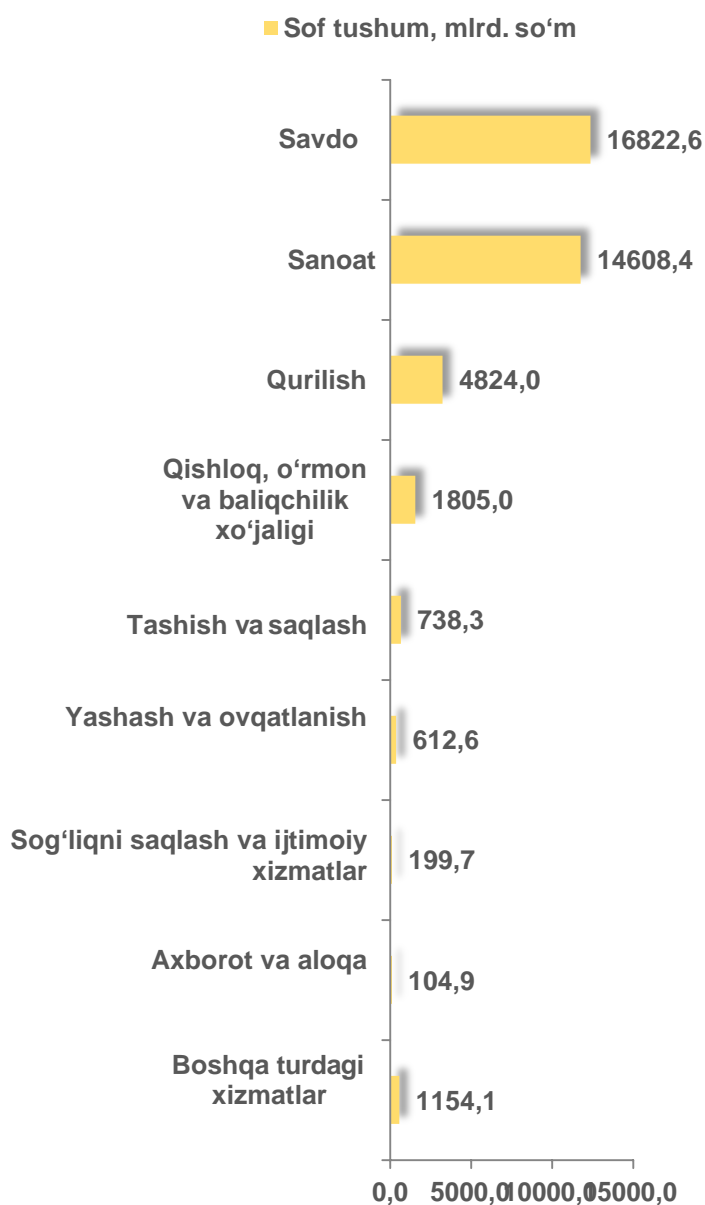
Hisobot yilida mehnat daftarchalari mavjud bo'lgan xodimlar, tashqi o'rindoshlar va fuqarolik-huquqiy tusda tuzilgan shartnomalar asosida ishlayotgan xodimlarning yillik o'rtacha soni

Ko'rsatkichlar soni	o'lchov birligi	2020- y.	2021- y.
Hisobot yilida yangi ochilgan ish o'rinlari soni	birlikda	46678	46638
Hisobot yilida qisqartirilgan ish o'rinlari soni	birlikda	25669	26153
Hisobot yilida mazkur korxonada mehnat daftarchalari mavjud bo'lgan xodimlarning yillik o'rtacha soni	kishi	147169	143932
Tashqi o'rindoshlarning yillik o'rtacha soni	kishi	3568	4063
Fuqarolik-huquqiy tusda tuzilgan shartnomalar asosida ishlayotgan xodimlarning yillik o'rtacha soni	kishi	2474	5298



2021- yilda kichik korxonalar va mikrofirmalar tomonidan mahsulot (tovarlar, ishlar va xizmatlar) sotishdan tushgan sof tushum **40869,6** mlrd. soʻmni tashkil etdi.

Kichik korxonalar va mikrofirmalar tomonidan mahsulot (tovarlar, ishlar va xizmatlar) sotishdan tushgan sof tushum miqdori va ulushining iqtisodiy faoliyat turlari boʻyicha eng koʻpi savdo sohasida 16822,6 mlrd. soʻm (41,2 %), sanoat tarmoqlarida 14608,4 mlrd. soʻm (35,7 %), qurilishda 4824,0 mlrd. soʻm (11,8 %), qishloq, oʻrmon va baliqchilik xoʻjaligida 1805,0 mlrd. soʻm (4,4 %), tashish va saqlashda 738,3 mlrd. soʻm (1,3 %), yashash va ovqatlanishda 612,6 mlrd. soʻm (1,5 %), sogʻliqni saqlash va ijtimoiy xizmatlar koʻrsatishda 199,7 mlrd. soʻm (0,5 %), axborot va aloqada 104,9 mlrd. soʻm (0,3 %)ni tashkil etdi.

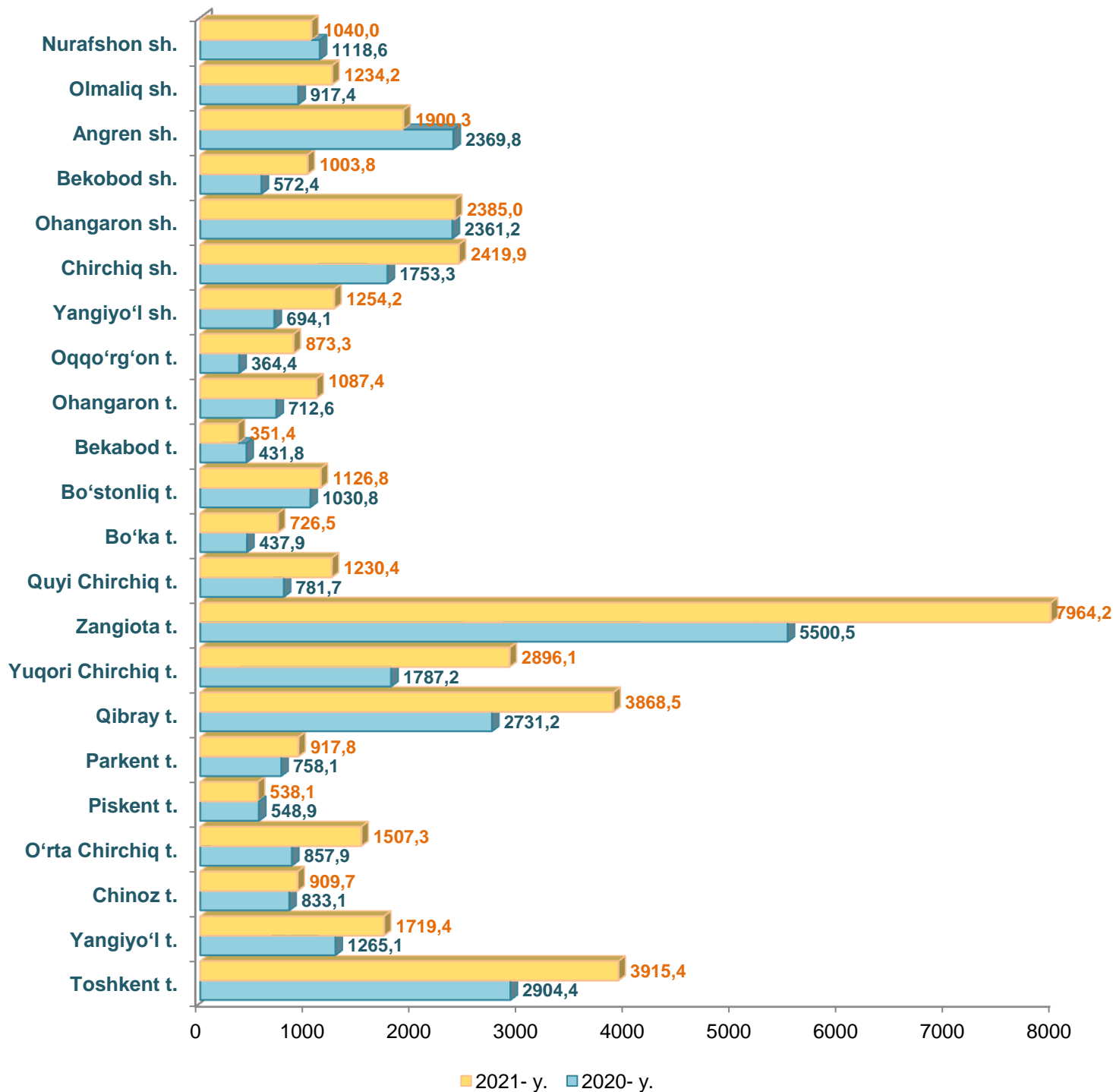



Hududlar bo'yicha kichik korxonalar va mikrofirmalar tomonidan mahsulot (tovarlar, ishlar va xizmatlar) sotishdan tushgan sof tushum, mlrd. so'm

	Mahsulot (tovarlar, ishlar va xizmatlar) sotishdan tushgan sof tushum		farq (+;-)	sotilgan mahsulot (tovarlar, ishlar va xizmatlar) tannarxi	
	2020- y.	2021- y.		2020- y.	2021- y.
Toshkent viloyati	30732,5	40869,6	10137,1	25853,1	34592,9
shaharlar:					
Nurafshon	1118,6	1040,0	-78,6	998	906,3
Olmaliq	917,4	1234,2	316,8	738	1014,7
Angren	2369,8	1900,3	-469,5	2061,8	1569,6
Bekobod	572,4	1003,8	431,4	470,3	875,1
Ohangaron	2361,2	2385,0	23,8	2089,9	2123,0
Chirchiq	1753,3	2419,9	666,6	1395,4	1992,5
Yangiyo'l	694,1	1254,2	560,1	550	1073,5
tumanlar:					
Oqqo'rg'on	364,4	873,3	508,9	306,6	782,6
Ohangaron	712,6	1087,4	374,8	615,9	901,9
Bekobod	431,8	351,4	-80,4	335	299,7
Bo'stonliq	1030,8	1126,8	96,0	841,9	848,1
Bo'ka	437,9	726,5	288,6	363,6	627,9
Quyichirchiq	781,7	1230,4	448,7	698,7	1077,4
Zangiota	5500,5	7964,2	2463,7	4679,1	6842,6
Yuqorichirchiq	1787,2	2896,1	1108,9	1451,4	2442,9
Qibray	2731,2	3868,5	1137,3	2207,3	3193,8
Parkent	758,1	917,8	159,7	640,4	747,0
Piskent	548,9	538,1	-10,8	490,9	450,1
O'rta Chirchiq	857,9	1507,3	649,4	688	1240,4
Chinoz	833,1	909,7	76,6	721,5	799,9
Yangiyo'l	1265,1	1719,4	454,3	1018,4	1423,6
Toshkent	2904,4	3915,4	1011,0	2491	3360,4



Hududlar bo'yicha kichik korxonalar va mikrofirmalar tomonidan mahsulot (tovarlar, ishlar va xizmatlar) sotishdan tushgan sof tushumi hajmi, mlrd. so'mda




Hududlar bo'yicha kichik korxonalar va mikrofirmalarning davr va boshqa xarajatlari miqdori, mlrd. so'm

	Davr xarajatlari		Boshqa xarajatlar	
	2020- y.	2021- y.	2020- y.	2021- y.
Toshkent viloyati	3453,1	4747,2	1982,0	2035,2
shaharlar:				
Nurafshon	83,8	124,3	22,1	48,2
Olmalik	103,3	156,1	52,2	48,3
Angren	232,2	235,9	147,9	153,2
Bekobod	73,5	86,6	11,8	17,3
Ohangaron	179,7	175,4	235,4	134
Chirchiq	218,4	281,9	76,3	104,6
Yangiyo'l	109,9	165,0	26,0	64,9
tumanlar:				
Oqqo'rg'on	38,1	65,0	54,6	60,9
Ohangaron	91,7	148,2	53,6	73,5
Bekobod	61,3	35,6	11,5	11,8
Bo'stonliq	166,7	432,3	96,1	70,1
Bo'ka	55,6	90,7	95,8	170,4
Quy Chirchiq	81,3	155,2	55,4	54
Zangiota	503,1	682,5	264,6	283,2
Yuqori Chirchiq	243,3	298,5	130,8	136,9
Qibray	375,6	493,9	185,5	182,9
Parkent	84,5	114,7	73,1	55,5
Piskent	58,8	74,6	30,5	23,9
O'rta Chirchiq	108,7	181,0	54,4	79,7
Chinoz	76,3	91,8	39,5	31,8
Yangiyo'l	153,0	255,7	109,8	101,1
Toshkent	354,2	402,4	155,2	129,1


E'tibor bering:

2021- yilda kichik korxonalar va mikrofirmalarning moliyaviy natijasi ya'ni foyda solig'ini to'lagunga qadar foyda (zarar (-)) miqdori **1151,5** mlrd. so'mni tashkil etdi.

Bu esa **2020-** yilning mos davriga nisbatan moliyaviy natijani **453,3** mlrd. so'mga ko'payishiga olib keldi.

Shuningdek, **2021-** yilda kichik korxonalar va mikrofirmalarning sof foydasi (zarar (-)) miqdori **706,8** mlrd. so'mni tashkil etdi.

Bu esa **2020-** yilning mos davriga nisbatan sof foydani **342,6** mlrd. so'mga ko'payishiga olib keldi.

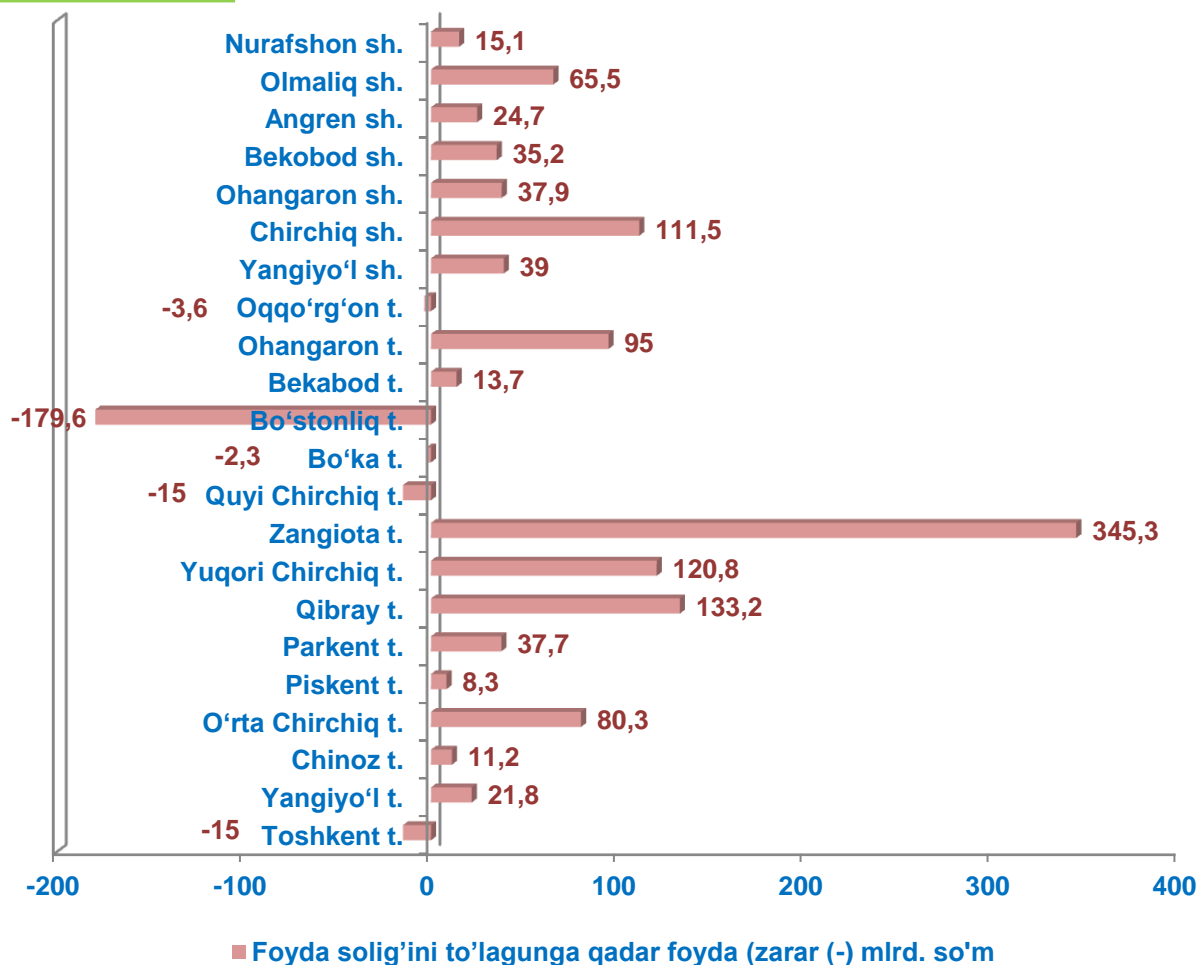

Hududlar bo'yicha kichik korxonalar va mikrofirmalarning foyda solig'ini to'lagunga qadar foyda (zarar (-)) va sof foydasi (zarar (-)) miqdori, mlrd. so'm

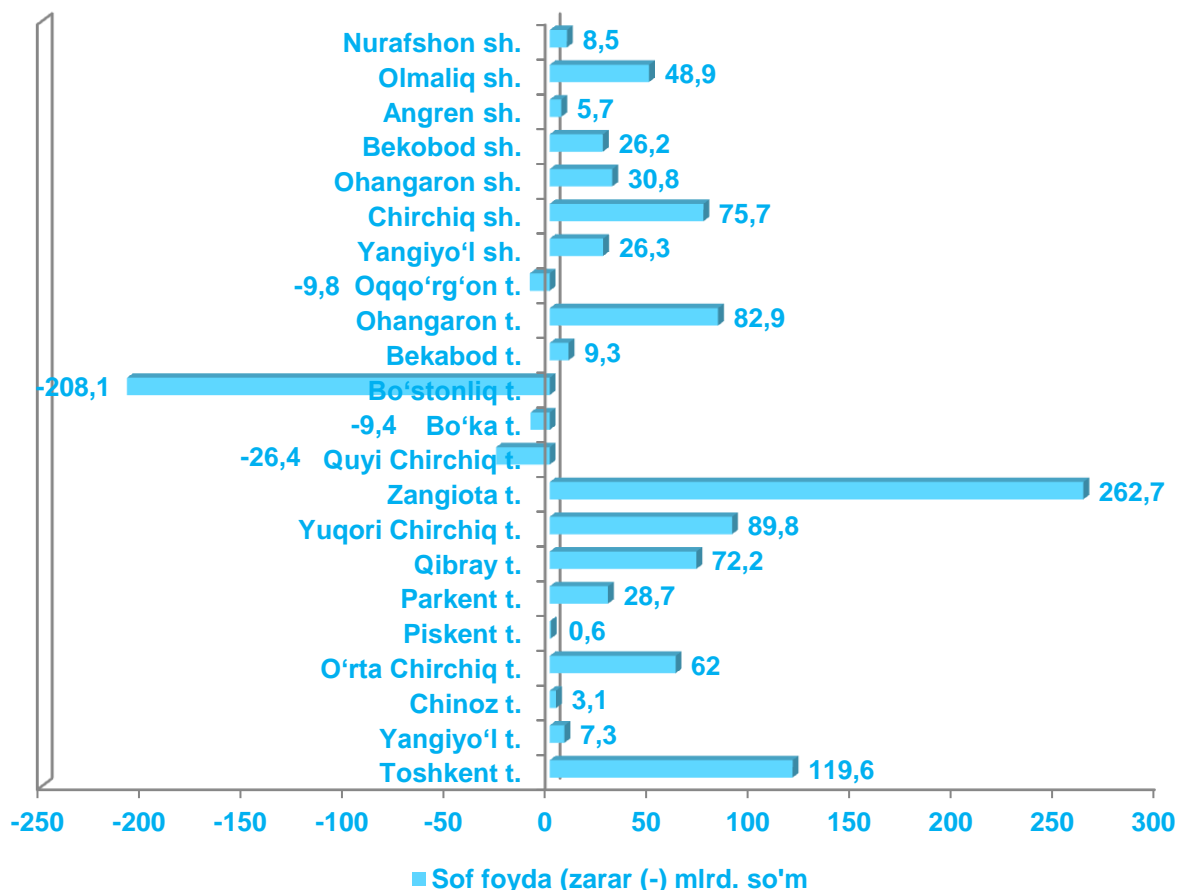
	Foyda solig'ini to'lagunga qadar foyda (zarar (-))		farq (+;-)	sof foyda (zarar (-))		farq (+;-)
	2020- y.	2021- y.		2020- y.	2021- y.	
Toshkent viloyati	698,2	1151,5	453,3	364,2	706,8	342,6
shaharlar:						
Nurafshon	28,3	15,1	-13,2	21,7	8,5	-13,2
Olmalik	65,6	65,5	-0,1	50,3	48,9	-1,4
Angren	6,6	24,7	18,1	-9,1	5,7	14,8
Bekobod	28,1	35,2	7,1	20,2	26,2	6
Ohangaron	11,9	37,9	26	5,4	30,8	25,4
Chirchiq	108,5	111,5	3	82,4	75,7	-6,7
Yangiyo'l	24,7	39	14,3	16,5	26,3	9,8
tumanlar:						
Oqqo'rg'on	-22	-3,6	18,4	-26,1	-9,8	16,3
Ohangaron	-17	95	112	-23,1	82,9	106
Bekobod	29,4	13,7	-15,7	24,4	9,3	-15,1
Bo'stonliq	-9,8	-179,6	-169,8	-28,2	-208,1	-179,9
Bo'ka	18,8	-2,3	-21,1	12,3	-9,4	-21,7

	Foyda solig'ini to'lagunga qadar foyda (zarar (-))		farq (+;-)	sof foyda (zarar (-))		farq (+;-)
	2020- y.	2021- y.		2020- y.	2021- y.	
Quyichirchiq	-27,4	-15,0	12,4	-36,0	-26,4	9,6
Zangiota	207,7	345,3	137,6	157	262,7	105,7
Yuqorichirchiq	46,3	120,8	74,5	18,5	89,8	71,3
Qibray	66,5	133,2	66,7	25,3	72,2	46,9
Parkent	-3,4	37,7	41,1	-10,8	28,7	39,5
Piskent	8,2	8,3	0,1	-0,008	0,6	0,608
O'rta Chirchiq	37,9	80,3	42,4	23,6	62	38,4
Chinoz	14,3	11,2	-3,1	4,9	3,1	-1,8
Yangiyo'l	27,5	21,8	-5,7	16,6	7,3	-9,3
Toshkent	47,6	-15,0	-62,6	18,6	119,6	101,0



Hududlar bo'yicha kichik korxonalar va mikrofirmalarning foyda solig'ini to'lagunga qadar foyda (zarar (-)) va sof foydasi (zarar (-)) miqdori





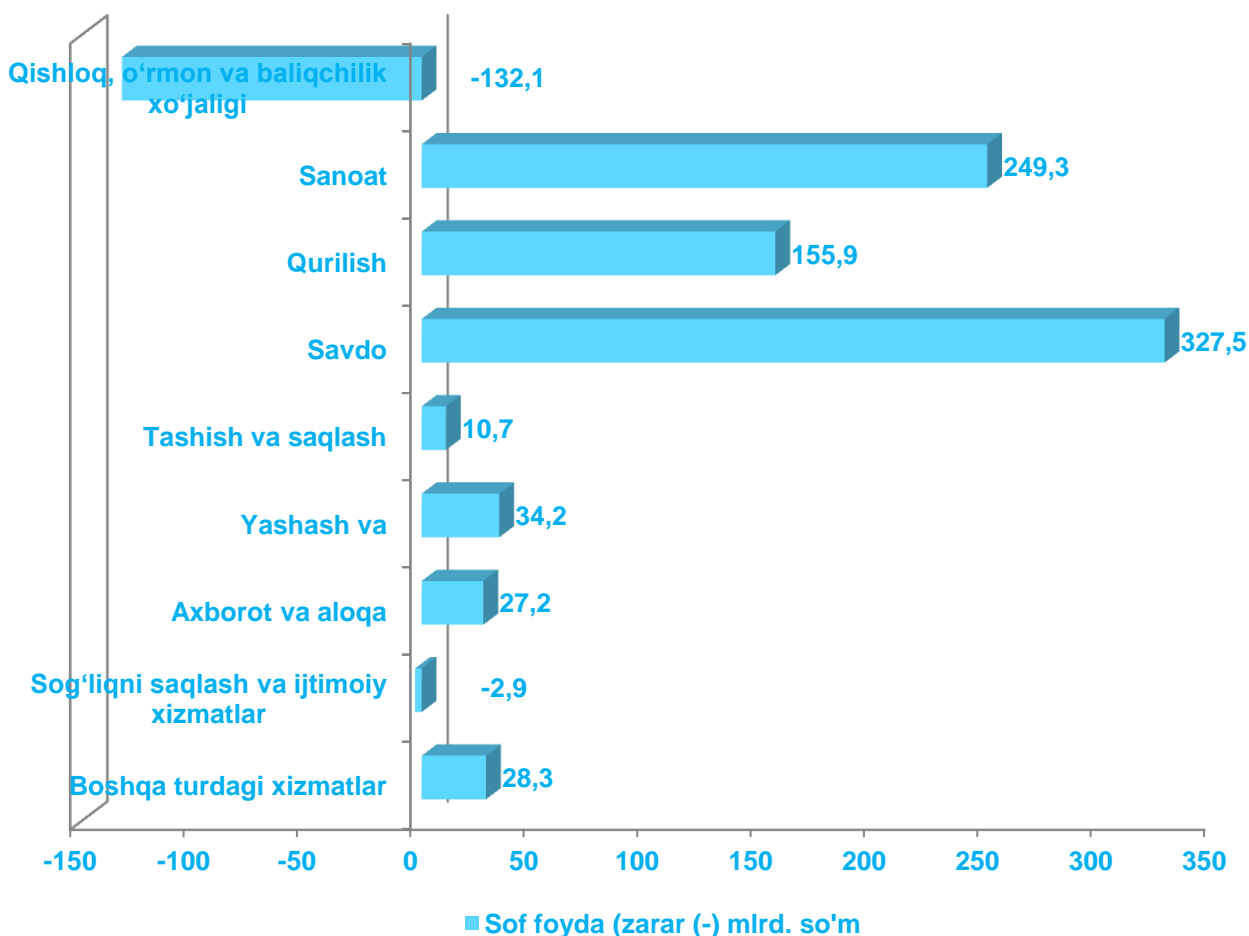
Iqtisodiy faoliyat turlari bo'yicha kichik korxonalar va mikrofirmalarning foyda solig'ini to'lagunga qadar foyda (zarar (-) va sof foydasi (zarar (-) miqdori, mlrd. so'm

	Foyda solig'ini to'lagunga qadar foyda (zarar (-))		farq (+;-)	sof foyda (zarar (-))		farq (+;-)
	2020- y.	2021- y.		2020- y.	2021- y.	
Jami:	698,2	1151,5	453,3	364,2	706,8	342,6
Qishloq, o'rmon va baliqchilik xo'jaligi	-132,1	-71,6	60,5	-151,3	-90,7	60,6
Sanoat	249,3	484,8	235,5	133	335	202
Qurilish	155,9	260,1	104,2	118,7	215,7	97
Savdo	327,5	411,2	83,7	222,3	274,7	52,4
Tashish va saqlash	10,7	40,6	29,9	0,2	25,1	24,9

	Foyda solig'ini to'lagunga qadar foyda (zarar (-))		farq (+;-)	sof foyda (zarar (-))		farq (+;-)
	2020- y.	2021- y.		2020- y.	2021- y.	
Yashash va ovqatlanish bo'yicha xizmatlar	34,2	24,9	-9,3	16,4	3,6	-12,8
Axborot va aloqa	27,2	-163,6	-190,8	24,4	-166,4	-190,8
Sog'liqni saqlash va ijtimoiy xizmatlar ko'rsatish	-2,9	169,4	172,3	-4,4	19,2	23,6
Boshqa turdagi xizmatlar	28,3	21,8	-6,5	4,9	90,7	85,8



Iqtisodiy faoliyat turlari bo'yicha kichik korxonalar va mikrofirmalarning foyda solig'ini to'lagunga qadar foyda (zarar (-)) hajmi.





Kichik korxonalar va mikrofirmalarning asosiy moliyaviy ko'rsatkichlari, mlrd. so'mda

Ko'rsatkichlar nomi	2020- y.	2021- y.
Yil oxiriga debitorlik qarzi	8330,7	10665,8
undan: muddati o'tgani	43,2	36,1
Yil oxiriga kreditorlik qarzi	12279,4	14154,4
undan: muddati o'tgani	37,0	40
Yil oxiriga asosiy vositalarning boshlang'ich (qayta tiklash) qiymati bo'yicha bahosi	17235,5	18984,6
Yil oxiriga asosiy vositalarning eskirish summasi	4148	4982,3
Yil oxiriga nomoddiy aktivlarning boshlang'ich qiymati bo'yicha bahosi	250,6	182,4
Yil oxiriga nomoddiy aktivlarning amortizatsiyasi summasi	57,4	44579
Ishlab chiqarish zahiralari	3357,3	4638,4
Tugallanmagan qurilishlar (o'rnatilmagan uskunalarni qo'shgan holda)	4216,7	641,2



2021- yilda kichik korxonalar va mikrofirmalar tomonidan asosiy kapitalga kiritilgan investitsiyalar hajmi **6563,1** mlrd. soʻmni tashkil etdi.

Bu esa 2020- yilning mos davriga nisbatan investitsiyalarni **396,8** mlrd. soʻmga koʻpayishini taʼminladi.



Iqtisodiy faoliyat turlari boʻyicha kichik korxonalar va mikrofirmalar tomonidan asosiy kapitalga kiritilgan investitsiyalar miqdori va ulushining eng koʻpi, sanoat tarmoqlarida 3671,1 mlrd. soʻm (55,9 %), qishloq, oʻrmon va baliq xoʻjaligida 747,9 mlrd. soʻm (11,4 %), savdo sohasida 619,7 mlrd. soʻm (9,4 %), qurilishda 501,7 mlrd. soʻm (7,6 %), tashish va saqlashda 162,1 mlrd. soʻm (2,5 %), yashash va ovqatlanishda 125,8 mlrd. soʻm (1,9 %), sogʻliqni saqlash va ijtimoiy xizmatlar koʻrsatishda 111,2 mlrd. soʻm (1,7 %), axborot va aloqada 3,4 mlrd. soʻmni (0,1 %) tashkil etdi.

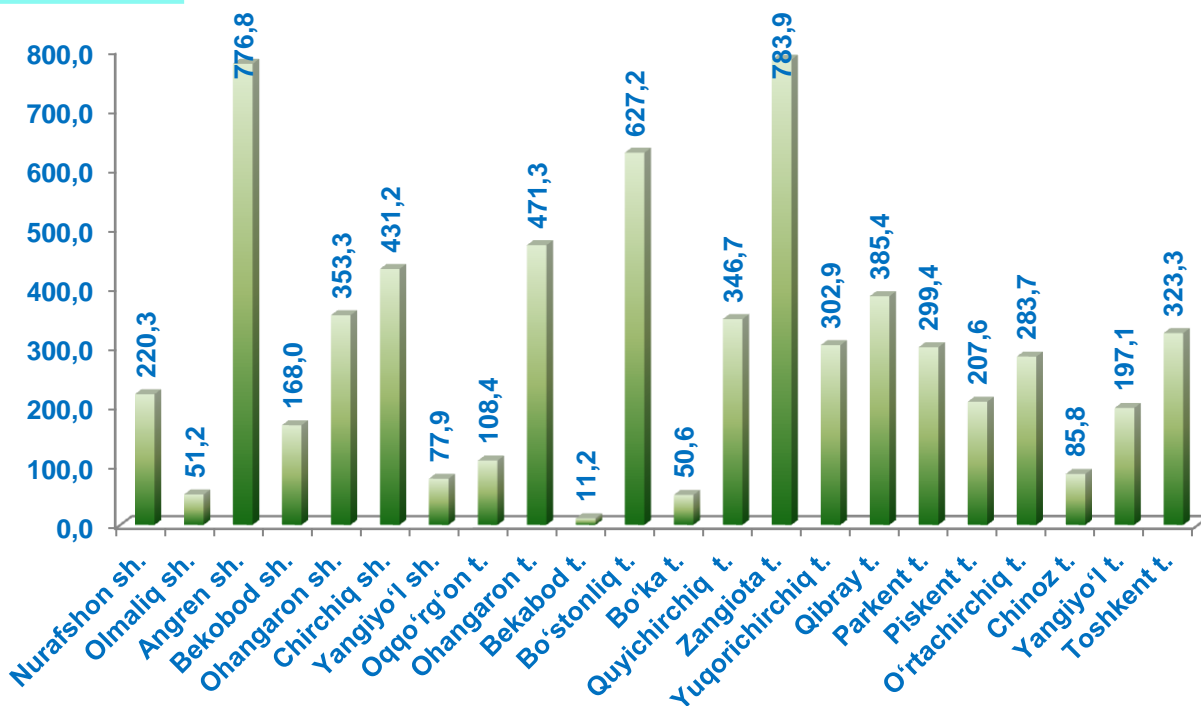


2021- yilda hududlar bo'yicha kichik korxonalar va mikrofirmalarning asosiy kapitalga kiritilgan investitsiyalari hajmi va yo'nalishlari bo'yicha taqsimlanishi, mlrd. so'mda

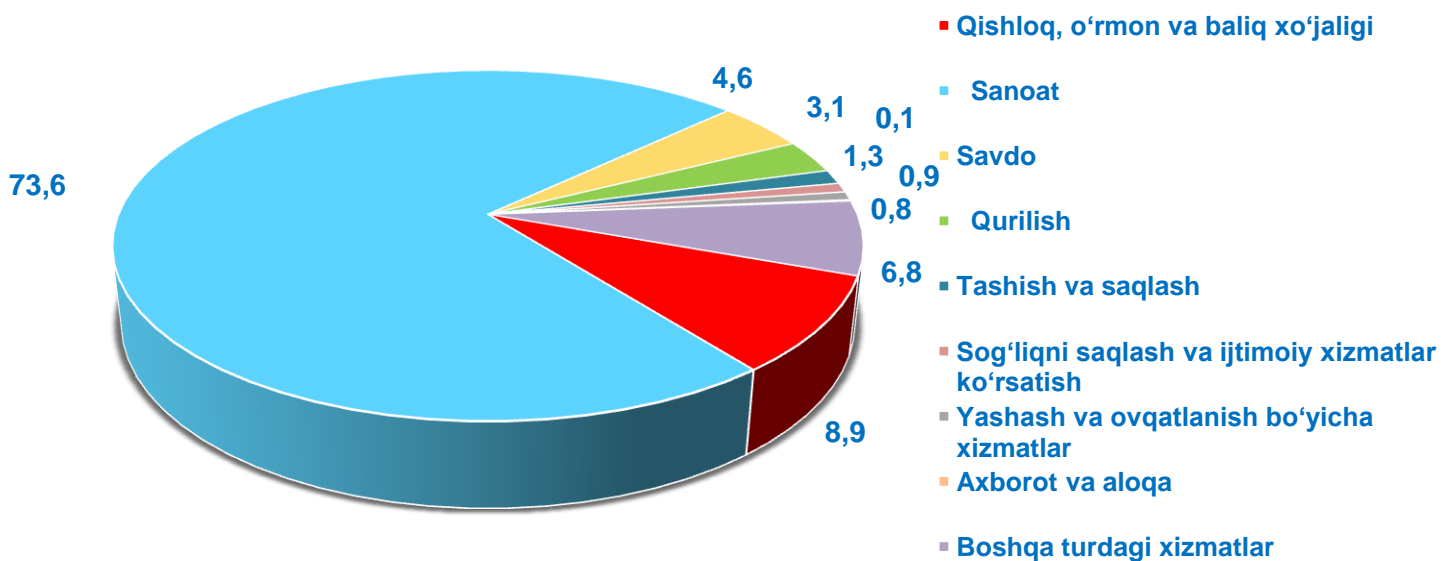
	shu jumladan:						
	Asosiy kapitalga kiritilgan investitsiyalar, mlrd. so'm	turar joylar	noturar joylar	Inshootlar	mashina uskunalari transport vositalari ishlab chiqarish va xo'jalik jihozlari qiymati	boshqa harajatlar	asbob-uskunalarni montaj qilish bo'yicha ishlar
Toshkent viloyati	6563,1	205,4	1313,6	570,9	4140,5	195,2	137,6
shaharlar:							
Nurafshon	220,3	21,6	69,7	35,4	79,4	0,0	14,2
Olmaliq	51,2	0,0	9,5	1,4	39,0	1,3	0,0
Angren	776,8	0,0	211,2	25,5	522,4	17,6	0,0
Bekobod	168,0	1,3	0,0	2,1	86,8	0,0	77,8
Ohangaron	353,3	0,0	23,3	19,4	310,2	0,0	0,5
Chirchiq	431,2	17,4	150,7	25,1	236,5	0,6	1,0
Yangiyo'l	77,9	0,0	4,2	6,8	66,7	0,2	0,0
tumanlar:							
Oqqo'rg'on	108,4	0,0	1,2	0,8	97,7	1,9	6,7
Ohangaron	471,3	0,0	35,1	76,2	317,9	37,0	5,1
Bekobod	11,2	0,0	0,1	0,2	10,1	0,7	0,0
Bo'stonliq	627,2	36,2	250,9	138,4	181,6	11,1	9,0
Bo'ka	50,6	0,0	3,2	2,0	44,2	1,3	0,0
Quyichirchiq	346,7	0,0	56,2	6,0	277,7	6,8	0,1
Zangiota	783,9	56,5	84,6	64,7	524,5	40,5	13,2
Yuqorichirchiq	302,9	0,0	61,8	50,7	177,7	12,7	0,0
Qibray	385,4	0,9	54,7	53,3	251,7	20,0	4,8
Parkent	299,4	3,2	109,5	3,1	175,5	8,1	0,0
Piskent	207,6	0,0	87,3	2,6	89,8	27,8	0,0
O'rta Chirchiq	283,7	48,7	35,8	18,2	178,1	2,8	0,0
Chinoz	85,8	0,0	24,4	2,1	55,4	3,9	0,0
Yangiyo'l	197,1	0,0	6,8	20,1	164,8	0,0	5,3
Toshkent	323,3	19,7	33,5	16,8	252,5	0,8	0,0



Hududlar bo'yicha kichik korxonalar va mikrofirmalarning asosiy kapitalga kiritilgan investitsiyalari hajmi



Iqtisodiy faoliyat turlari bo'yicha kichik korxonalar va mikrofirmalarning asosiy kapitalga kiritilgan investitsiyalari hajmi, %da





Kichik korxonalar va mikrofirmalarning asosiy kapitalga kiritilgan investitsiyalarini moliyalashtirish manbalari bo'yicha taqsimlanishi

Jami investitsiyalar - 12332,7 mlrd.

Korxonaning o'z mablag'lari

• 2030,5 mlrd. so'm

Homiy rezidentlar mablag'lari

• 120,0 mlrd.

Banklar kreditlari

• 1529,2 mlrd.

Chet el investorlari mablag'lari

• 1816 mlrd. so'm

Chet el kreditlari

• 1010,8 mlrd.

Boshqa tashkilotlarning qarz mablag'larilari

• 47,8 mlrd. so'm

Moliyalashtirishning boshqa manbalaridan

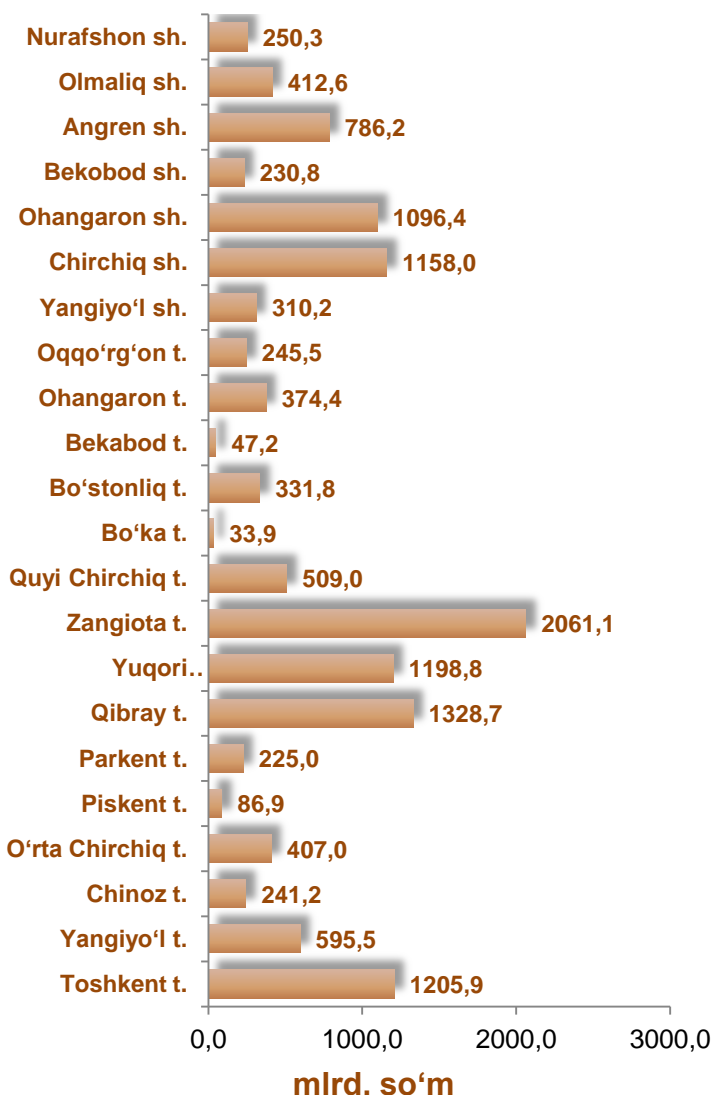
• 8,8 mlrd. so'm



2021- yilda kichik korxonalar va mikrofirmalar tomonidan ishlab chiqarilgan sanoat mahsuloti hajmi **13136,4** mlrd. soʻmni tashkil etdi.


Bu esa **2020-** yilning mos davriga nisbatan ishlab chiqarilgan sanoat mahsulotini **672,7** mlrd. soʻmga oshganini koʻrsatdi.

Hududlar boʻyicha kichik korxonalar va mikrofirmalar tomonidan ishlab chiqarilgan sanoat mahsuloti hajmi eng koʻp Zangiota t. 2061,1 mlrd. soʻm, Qibray t. 1328,7 mlrd. soʻm, Toshkent t. 1205,9 mlrd. soʻm, Yuqori Chirchiq t. 1198,8 mlrd. soʻm, Chirchiq sh. 1158,0 mlrd. soʻm, Ohangaron sh. 1096,4 mlrd. soʻm, Angren sh. 786,2 mlrd. soʻm, Yangiyoʻl t. 595,5 mlrd. soʻm va Quyi Chirchiq tumanlarida 509,0 mlrd. soʻmni tashkil etdi.




Hududlar bo'yicha kichik korxonalar va mikrofirmalar tomonidan ishlab chiqarilgan sanoat mahsuloti hajmi, mlrd. so'mda

	Amaldagi narxlarda ishlab chiqarilgan sanoat mahsuloti (ishlar, xizmatlar) hajmi (QQS va aksizsiz)		farq (+;-)
	2020- y.	2021- y.	
Toshkent viloyati	12463,7	13136,4	672,7
shaharlar:			
Nurafshon	189	250,3	61,3
Olmaliq	278,3	412,6	134,3
Angren	1310,5	786,2	-524,3
Bekobod	94	230,8	136,8
Ohangaron	2320,1	1096,4	-1223,7
Chirchiq	1045,6	1158	112,4
Yangiyo'l	283,8	310,2	26,4
tumanlar:			
Oqqo'rg'on	131,8	245,5	113,7
Ohangaron	281,1	374,4	93,3
Bekobod	127,5	47,2	-80,3
Bo'stonliq	300	331,8	31,8
Bo'ka	39,9	33,9	-6
Quyichirchiq	272,9	509	236,1
Zangiota	1491,6	2061,1	569,5
Yuqorichirchiq	906,4	1198,8	292,4
Qibray	1061,8	1328,7	266,9
Parkent	183,4	225	41,6
Piskent	129,2	86,9	-42,3
O'rta Chirchiq	254,5	407	152,5
Chinoz	335,3	241,2	-94,1
Yangiyo'l	560,7	595,5	34,8
Toshkent	866,5	1205,9	339,4


2021- yilda hududlar bo'yicha kichik korxonalar va mikrofirmalar tomonidan ishlab chiqarilgan sanoat mahsuloti hajmi, mlrd. so'mda

	Ishlab chiqarilgan mahsulot (tovarlar, ishlar va xizmatlar) ishlab chiqarish tannarxi	amaldagi narxlarda ishlab chiqarilgan iste'mol mollari, (QQS va aksizsiz)	shu jumladan:	
			oziq-ovqat mahsulotlari (vino-arog mahsulotlari va pivo qiymatisiz)	nooziq-ovqat mollari
Toshkent viloyati shaharlar:	13136,4	7496,8	2460,9	4968,0
Nurafshon	250,3	213,7	131,0	82,5
Olmaliq	412,6	76,9	32,3	43,1
Angren	786,2	444,9	100,8	344,1
Bekobod	230,8	134,9	91,4	43,5
Ohangaron	1096,4	537,8	106,7	431,1
Chirchiq	1158,0	604,1	64,7	539,4
Yangiyo'l tumanlar:	310,2	284,3	155,0	129,3
Oqqo'rg'on	245,5	216,4	39,5	176,9
Ohangaron	374,4	79,0	26,9	52,1
Bekobod	47,2	36,0	26,3	9,7
Bo'stonliq	331,8	152,5	81,6	71,0
Bo'ka	33,9	31,1	19,8	11,3
Quyi Chirchiq	509,0	312,0	127,4	184,6
Zangiota	2061,1	1367,2	381,9	970,9
Yuqori Chirchiq	1198,8	351,9	119,1	232,8
Qibray	1328,7	631,0	239,6	391,4
Parkent	225,0	131,9	51,8	64,8
Piskent	86,9	57,9	5,4	52,5
O'rta Chirchiq	407,0	275,5	139,1	136,4
Chinoz	241,2	156,6	107,3	49,3
Yangiyo'l	595,5	469,9	107,9	362,0
Toshkent	1205,9	931,3	305,6	589,4



2021- yilda kichik korxonalar va mikrofirmalar tomonidan qishloq xo'jaligida, faoliyat turlari bo'yicha sotilgan mahsulot (ishlar, xizmatlar) hajmi **1508,6** mlrd. so'mni tashkil etdi.

Bu esa **2020-** yilning mos davriga nisbatan qishloq xo'jaligida, faoliyat turlari bo'yicha sotilgan mahsulot (ishlar, xizmatlar) hajmini **570,4** mlrd. so'mga ko'payganini ta'minladi.



2021- yilda kichik korxonalar va mikrofirmalar tomonidan qishloq xo'jaligida, faoliyat turlari bo'yicha sotilgan mahsulot (ishlar, xizmatlar) hajmi

Dehqonchilik va chorvachilik, ovchilik va bu sohalarda xizmat ko'rsatish
1472,9 mlrd. so'm

O'rmonchilik va yog'och tayyorlash
3,1 mlrd. so'm

Baliq ovlash va akvakultura
32,6 mlrd. so'm



Hududlar bo'yicha kichik korxonalar va mikrofirmalar tomonidan qishloq xo'jaligida, faoliyat turlari bo'yicha sotilgan mahsulot (ishlar, xizmatlar) hajmi va o'sish sur'ati, mlrd. so'mda

	Qishloq xo'jaligi faoliyat turlari bo'yicha sotilgan mahsulot (ishlar, xizmatlar) hajmi		farq (+;-)
	2020- y.	2021 - y.	
Toshkent viloyati	938,2	1508,6	570,4
shaharlar:			
Nurafshon	0,6	0,8	0,2
Olmaliq	2,8	1,4	-1,4
Angren	6,3	9,5	3,2
Bekobod	0,1	7,0	6,9
Ohangaron	1,5	0,8	-0,7
Chirchiq	2,1	2,3	0,2
Yangiyo'l	1,3	1,7	0,4
tumanlar:			
Oqqo'rg'on	20,4	153,0	132,6
Ohangaron	114,9	94,4	-20,5
Bekobod	56,5	24,7	-31,8
Bo'stonliq	43,8	26,4	-17,4
Bo'ka	53,3	45,5	-7,8
Quyi Chirchiq	54,3	51,2	-3,1
Zangiota	80,3	174,6	94,3
Yuqori Chirchiq	82,5	126,0	43,5
Qibray	121,8	155,2	33,4
Parkent	22,6	117,8	95,2
Piskent	56,6	97	40,4
O'rta Chirchiq	64,8	122,1	57,3
Chinoz	68,5	91,2	22,7
Yangiyo'l	41,9	155,8	113,9
Toshkent	41,3	50,3	9

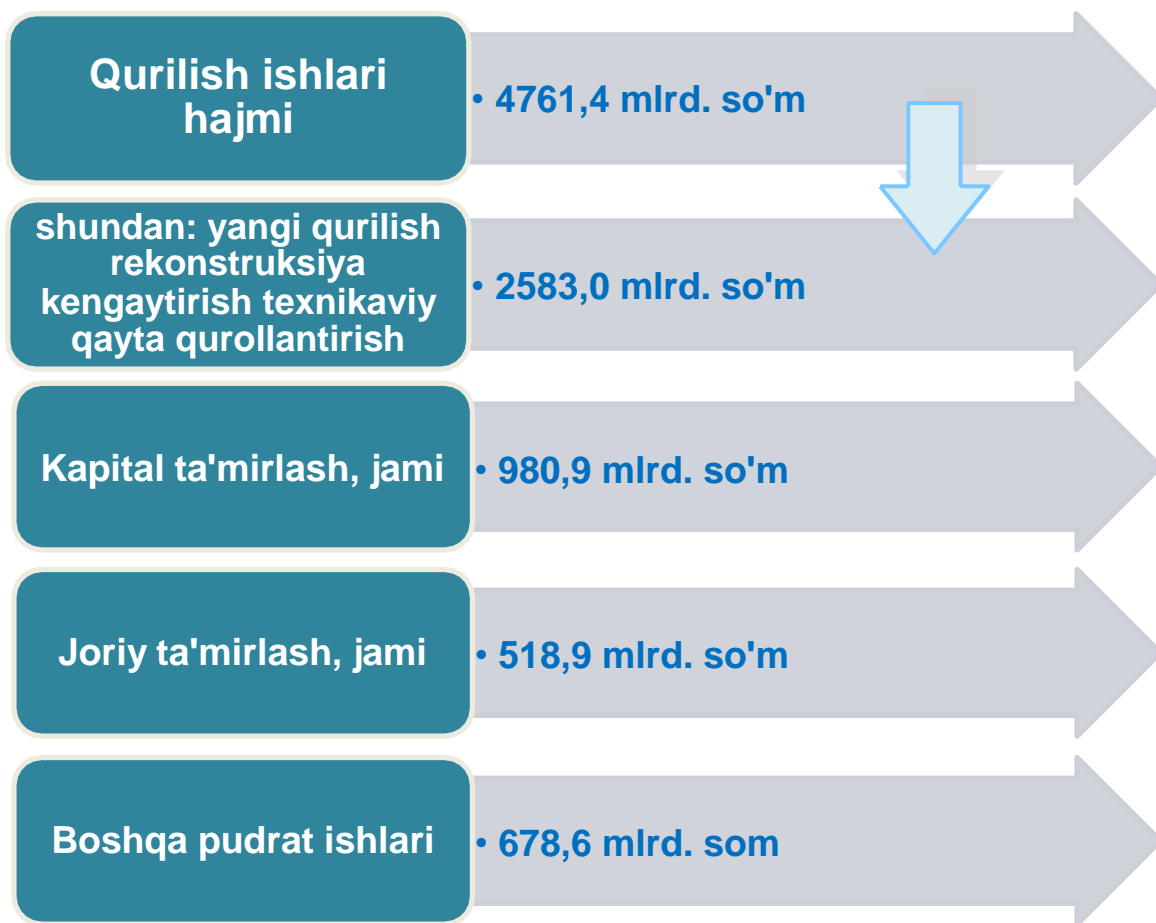


2021- yilda kichik korxonalar va mikrofirmalar tomonidan bajarilgan qurilish ishlari hajmi **4761,4** mlrd. soʻmni tashkil etdi.

Bu esa **2020-** yilning mos davriga nisbatan qurilish ishlarini **1530,1** mlrd. soʻmga oshishini taʼminladi.



2021- yilda kichik korxonalar va mikrofirmalar tomonidan bajarilgan qurilish ishlarining taqsimlanishi



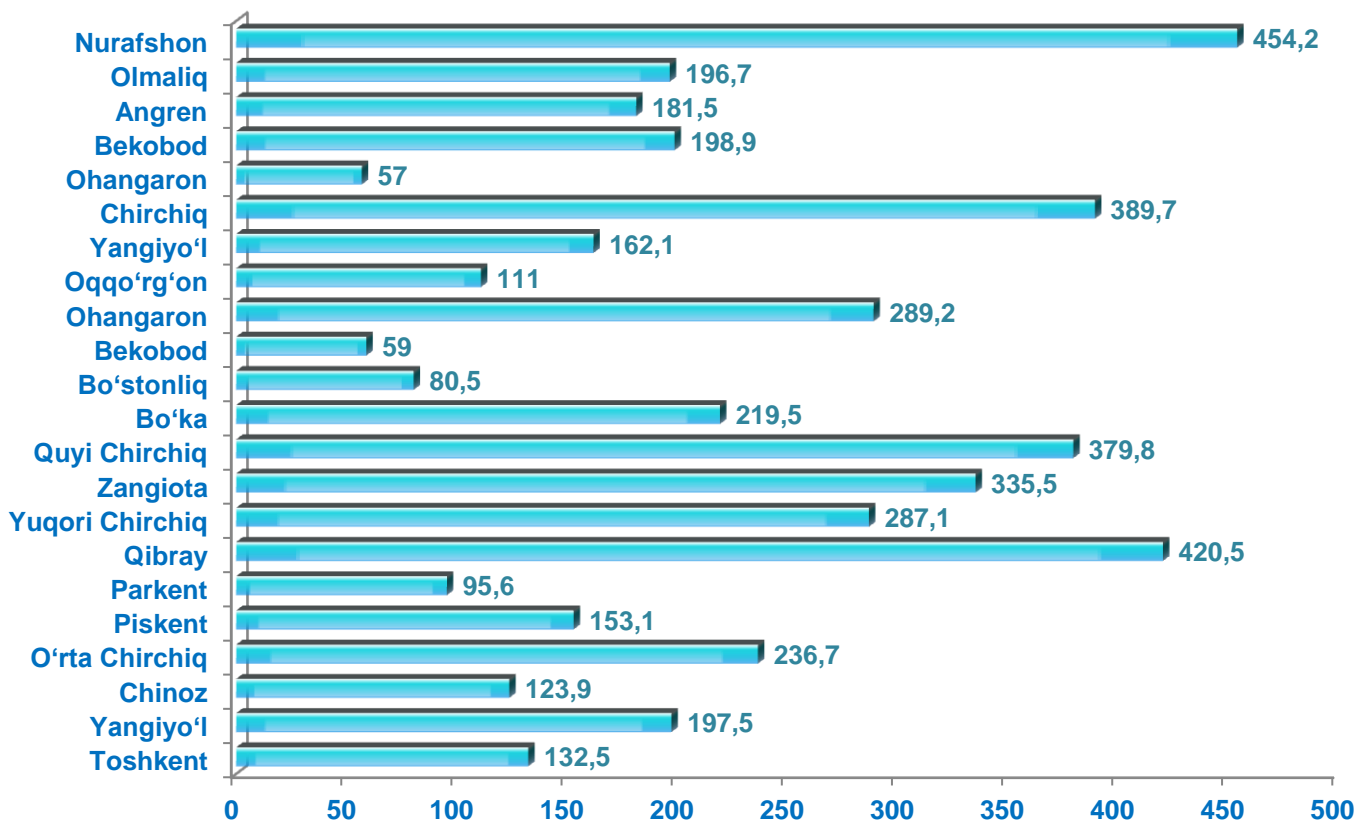

Hududlar bo'yicha kichik korxonalar va mikrofirmalar tomonidan bajarilgan qurilish ishlarining hajmi, mlrd. so'mda

	Amaldagi narxlarda o'z kuchi bilan bajarilgan qurilish ishlari hajmi (QQSsiz)		farq (+;-)
	2020- y.	2021- y.	
Toshkent viloyati	3231,3	4761,4	1530,1
shaharlar:			
Nurafshon	279,4	454,2	174,8
Olmalik	223,4	196,7	-26,7
Angren	169,8	181,5	11,7
Bekobod	67,1	198,9	131,8
Ohangaron	17,4	57	39,6
Chirchiq	289	389,7	100,7
Yangiyo'l	98	162,1	64,1
tumanlar:			
Oqqo'rg'on	55,7	111	55,3
Ohangaron	135,5	289,2	153,7
Bekobod	17,3	59	41,7
Bo'stonliq	74,8	80,5	5,7
Bo'ka	158,2	219,5	61,3
Quy Chirchiq	207,1	379,8	172,7
Zangiota	134	335,5	201,5
Yuqori Chirchiq	217,4	287,1	69,7
Qibray	234	420,5	186,5
Parkent	117,6	95,6	-22
Piskent	234,1	153,1	-81
O'rta Chirchiq	116,1	236,7	120,6
Chinoz	98,2	123,9	25,7
Yangiyo'l	123	197,5	74,5
Toshkent	164,1	132,5	-31,6



Hududlar bo'yicha kichik korxonalar va mikrofirmalar tomonidan bajarilgan qurilish ishlarining hajmi, mlrd. so'm

Hududlar bo'yicha eng ko'p bajarilgan qurilish ishlari hajmi Nurafshon sh. (454,2 mlrd. so'm), Qibray t. (420,5 mlrd. so'm), Chirchiq sh. (389,7 mlrd. so'm), Quyi Chirchiq t. (379,8 mlrd. so'm), Zangiota t. (335,5 mlrd. so'm), Ohangaron t. (289,2 mlrd. so'm), Yuqori Chirchiq t. (287,1 mlrd. so'm), hamda O'rta Chirchiq (236,7 mlrd. so'm) tumanlarida qayd etildi.




2021- yilda hududlar bo'yicha kichik korxonalar va mikrofirmalar tomonidan bajarilgan qurilish ishlarining taqsimlanishi, mlrd. somda

	Amaldagi narxlarda o'z kuchi bilan bajarilgan qurilish ishlari hajmi (QQSsiz)	ulardan:			
		yangi qurilish, rekonstruksiya, kengaytirish, texnikaviy qayta qurollantirish	kapital ta'mirlash - jami	joriy ta'mirlash - jami	boshqa pudrat ishlari
Toshkent viloyati	4761,4	2583,0	980,9	518,9	678,6
shaharlar:					
Nurafshon	454,2	381,7	41,6	11,2	19,7
Olmalik	196,7	24,8	107,3	25,5	39,1
Angren	181,5	51,1	44,0	20,7	65,7
Bekobod	198,9	14,2	129,6	31,4	23,8
Ohangaron	57	20,5	4,7	24,1	7,7
Chirchiq	389,7	226	77,7	40,2	45,8
Yangiyo'l	162,1	65,6	60,0	30,3	6,2
tumanlar:					
Oqqo'rg'on	111,0	42,9	30,1	4,1	33,9
Ohangaron	289,2	241,2	30,2	4,7	13,1
Bekobod	59,0	9,1	3,3	30,4	16,3
Bo'stonliq	80,5	40,1	17,8	11,4	11,2
Bo'ka	219,5	112,5	83,7	7,7	15,6
Quyichirchiq	379,8	340,6	7,9	15,7	15,6
Zangiota	335,5	139,3	44,8	57,6	93,7
Yuqorichirchiq	287,1	188,1	56,3	10,0	32,7
Qibray	420,5	173,0	61,1	114,4	72,0
Parkent	95,6	39,2	7,8	5,0	43,6
Piskent	153,1	32,5	99,5	1,9	19,3
O'rta Chirchiq	236,7	204,5	7,2	11,3	13,6
Chinoz	123,9	87,8	11,5	12,0	12,6
Yangiyo'l	197,5	87,9	32,1	24,6	52,8
Toshkent	132,5	60,4	22,7	24,8	24,6



2021- yilda kichik korxonalar va mikrofirmalar tomonidan ishlab chiqarilgan (ko'rsatilgan) xizmatlar hajmi **4379,7** mlrd. so'mni tashkil etdi.

Bu esa 2020- yilning mos davriga nisbatan ishlab chiqarilgan (ko'rsatilgan) xizmatlarni **822,7** mlrd. so'mga oshganini ko'rsatdi.



2021- yilda kichik korxonalar va mikrofirmalar tomonidan ishlab chiqarilgan (ko'rsatilgan) xizmatlar hajmi

Jami xizmatlar
4379,7 mlrd. so'm

shu jumladan: aholiga ko'rsatilgani
785,4 mlrd. so'm

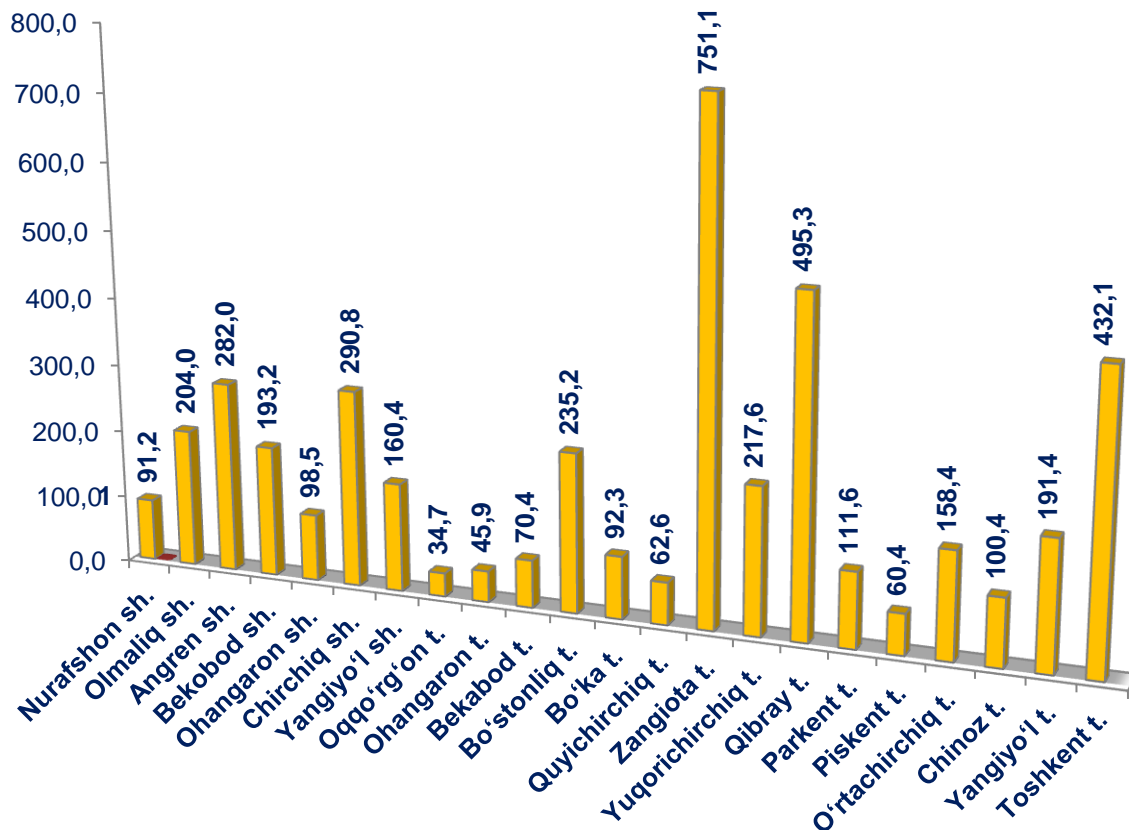
Aholiga xizmat ko'rsatish obyektlari soni
1499 ta


Hududlar bo'yicha kichik korxonalar va mikrofirmalar tomonidan ishlab chiqarilgan (ko'rsatilgan) xizmatlar hajmi, mlrd. so'mda

	Jami xizmatlar		farq (+;-)
	2020- y.	2021- y.	
Toshkent viloyati	3557,0	4379,7	822,7
shaharlar:			
Nurafshon	88,9	91,2	2,3
Olmaliq	144,2	204,0	59,8
Angren	207,9	282,0	74,1
Bekobod	118,0	193,2	75,2
Ohangaron	47,4	98,5	51,1
Chirchiq	232,3	290,8	58,5
Yangiyo'l	99,3	160,4	61,1
tumanlar:			
Oqqo'rg'on	27,5	34,7	7,2
Ohangaron	40,6	45,9	5,3
Bekobod	59,3	70,4	11,1
Bo'stonliq	144,1	235,2	91,1
Bo'ka	65,3	92,3	27,0
Quyichirchiq	48,0	62,6	14,6
Zangiota	816,1	751,1	-65,0
Yuqorichirchiq	151,1	217,6	66,5
Qibray	341,1	495,3	154,2
Parkent	74,4	111,6	37,2
Piskent	38,5	60,4	21,9
O'rta Chirchiq	100,8	158,4	57,6
Chinoz	79,3	100,4	21,1
Yangiyo'l	120,5	191,4	70,9
Toshkent	512,7	432,1	-80,6



Hududlar bo'yicha kichik korxonalar va mikrofirmalar tomonidan ishlab chiqarilgan (ko'rsatilgan) xizmatlar hajmi, mlrd. so'mda



Hududlar bo'yicha ishlab chiqarilgan (ko'rsatilgan) xizmatlarning eng ko'pi Zangiota tumani (751,1 mlrd. so'm), Qibray t. (495,3 mlrd. so'm), Toshkent t. (432,1 mlrd. so'm), Chirchiq sh. (290,8 mlrd. so'm), Angren sh. (282,0 mlrd. so'm), Bo'stonliq t. (235,2 mlrd. so'm), Yuqori Chirchiq t. (217,6 mlrd. so'm) hamda Olmaliq (204,0 mlrd. so'm), shaharlarida qayd etildi.





Kichik korxonalar va mikrofirmalarning ulgurji savdo tovar aylanmasi hajmi



2021- yilda kichik korxonalar va mikrofirmalarning ulgurji savdo tovar aylanmasi hajmi **11231,4** mlrd. soʻmni tashkil etdi.

Bu esa **2020-** yilning mos davriga nisbatan ulgurji savdo tovar aylanmasini **2162,2** mlrd. soʻmga oshganini koʻrsatdi.

2021 y.

• **11231,4 mlrd. so'm**


**Ulgurji savdo
aylanmasi**

2020 y.

• **9069,2 mlrd. so'm**


**Hududlar bo'yicha kichik korxonalar va
mikrofirkalarning ulgurji savdo
tovar aylanmasi hajmi**

	Ulgurji savdo tovar aylanmasi, mlrd. so'mda		farq (+;-)
	2020- y.	2021- y.	
Toshkent viloyati	9069,2	11231,4	2162,2
shaharlar:			
Nurafshon	602,1	123,7	-478,4
Olmalik	194	316,1	122,1
Angren	366,3	221,8	-144,5
Bekobod	155,5	153,8	-1,7
Ohangaron	188,2	849,5	661,3
Chirchiq	204,3	246,9	42,6
Yangiyo'l	92,5	351,5	259
tumanlar:			
Oqqo'rg'on	70,6	239,9	169,3
Ohangaron	77,1	190,1	113
Bekobod	95,6	31,6	-64
Bo'stonliq	333,6	319,9	-13,7
Bo'ka	69,1	43,7	-25,4
Quy Chirchiq	163,5	189,4	25,9
Zangiota	3461	3566,9	105,9
Yuqori Chirchiq	336,8	469,6	132,8
Qibray	605,6	1031	425,4
Parkent	142,3	124,1	-18,2
Piskent	43,2	68,5	25,3
O'rta Chirchiq	227,3	369,1	141,8
Chinoz	226,2	325,1	98,9
Yangiyo'l	139,6	244,6	105
Toshkent	1274,8	1754,6	479,8



2021- yilda kichik korxonalar va mikrofirmalarning chakana savdo tovar aylanmasi hajmi **7799,6** mlrd. soʻmni tashkil etdi.

Bu esa **2020-** yilning mos davriga nisbatan chakana savdo tovar aylanmasini **560,3** mlrd. soʻmga oshganini koʻrsatdi.



Kichik korxonalar va mikrofirmalarning chakana savdo tovar aylanmasi hajmi

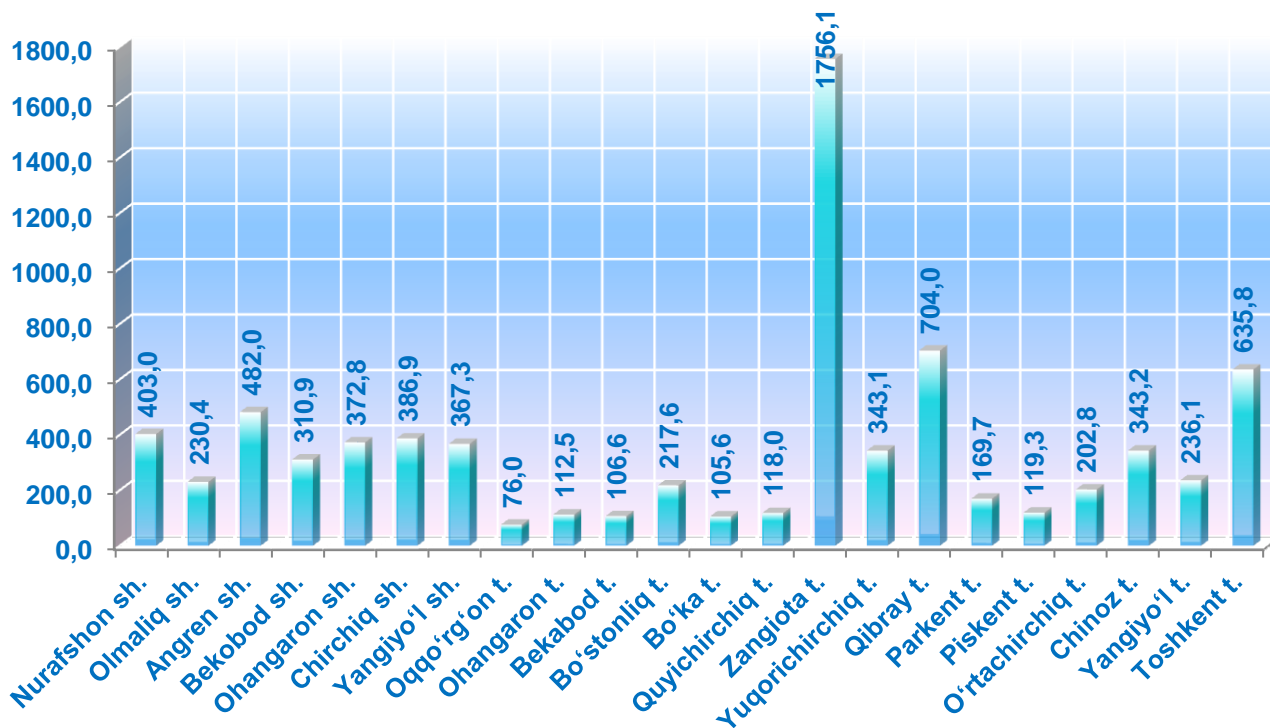



Hududlar bo'yicha kichik korxonalar va mikrofirmalarning chakana savdo tovar aylanmasi hajmi, mlrd. so'mda

	Chakana savdo tovar aylanmasi		farq (+;-)
	2020- y.	2021- y.	
Toshkent viloyati	7239,3	7799,6	560,3
shaharlar:			
Nurafshon	396,2	403	6,8
Olmalik	153,5	230,4	76,9
Angren	476,4	482	5,6
Bekobod	189	310,9	121,9
Ohangaron	72,3	372,8	300,5
Chirchiq	417	386,9	-30,1
Yangiyo'l	159,5	367,3	207,8
tumanlar:			
Oqqo'rg'on	58,6	76	17,4
Ohangaron	94,7	112,5	17,8
Bekobod	81,2	106,6	25,4
Bo'stonliq	199,8	217,6	17,8
Bo'ka	82,8	105,6	22,8
Quyichirchiq	173,5	118	-55,5
Zangiota	2464,4	1756,1	-708,3
Yuqori Chirchiq	272,5	343,1	70,6
Qibray	639,7	704	64,3
Parkent	144,9	169,7	24,8
Piskent	93,4	119,3	25,9
O'rta Chirchiq	153	202,8	49,8
Chinoz	314,2	343,2	29
Yangiyo'l	229,6	236,1	6,5
Toshkent	373,3	635,8	262,5



Hududlar bo'yicha kichik korxonalar va mikrofirmalarning chakana savdo tovar aylanmasi hajmi, mlrd. so'mda



Hududlar bo'yicha chakana savdo tovar aylanmasining eng ko'p Zangiota t. (1756,1 mlrd. so'm), Qibray t. (704,0 mlrd. so'm), Toshkent (635,8mlrd. so'm), Angren sh. (482,0 mlrd. so'm), Nurafshon sh. (403,0 mlrd. so'm), Chirchiq (386,0 mlrd. so'm) shaharlarida qayd etildi.





2021- yilda kichik korxonalar va mikrofirmalarning ovqatlanish bilan ta'minlash bo'yicha tovar aylanmasi hajmi **473,2** mlrd. so'mni tashkil etdi.

Bu esa **2020-** yilning mos davriga nisbatan ovqatlanish bilan ta'minlash tovar aylanmasini **155,4** mlrd. so'mga oshganini ko'rsatdi.



Kichik korxonalar va mikrofirmalarning ovqatlanish bilan ta'minlash tovar aylanmasi hajmi

2021- y.

• **473,2 mlrd. so'm**

2020- y.

• **317,8 mlrd. so'm**

farq (+;-)

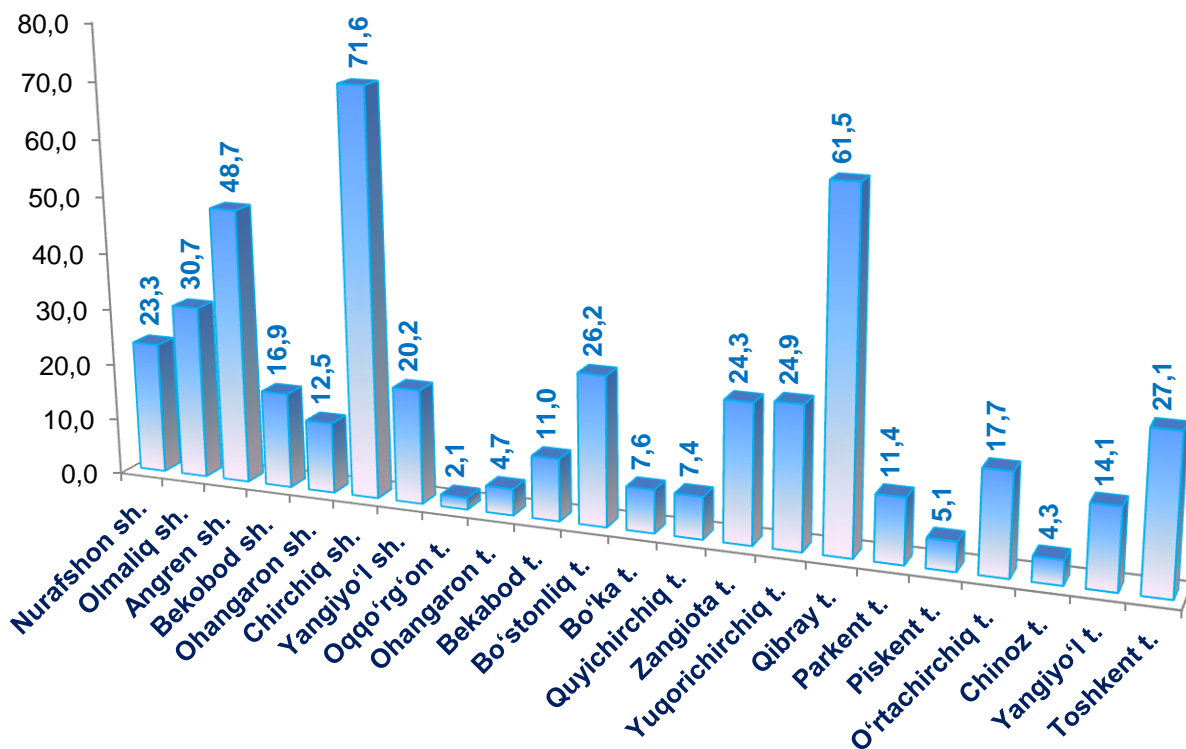
• **155,4 mlrd.**


Hududlar bo'yicha kichik korxonalar va mikrofirmalarning ovqatlanish bilan ta'minlash tovar aylanmasi hajmi, mlrd. so'mda

Ovqatlanish bilan ta'minlash tovar aylanmasi			
	2020- y.	2021- y.	farq (+;-)
Toshkent viloyati	317,8	473,2	155,4
shaharlar:			
Nurafshon	23	23,3	0,3
Olmalik	20,6	30,7	10,1
Angren	32,8	48,7	15,9
Bekobod	14,2	16,9	2,7
Ohangaron	6,1	12,5	6,4
Chirchiq	54,5	71,6	17,1
Yangiyo'l	11,5	20,2	8,7
tumanlar:			
Oqqo'rg'on	0,9	2,1	1,2
Ohangaron	3,6	4,7	1,1
Bekobod	2,5	11	8,5
Bo'stonliq	13,3	26,2	12,9
Bo'ka	4,6	7,6	3
Quyichirchiq	2,3	7,4	5,1
Zangiota	18,1	24,3	6,2
Yuqorichirchiq	12,6	24,9	12,3
Qibray	55	61,5	6,5
Parkent	8,9	11,4	2,5
Piskent	3,3	5,1	1,8
O'rta Chirchiq	4,9	17,7	12,8
Chinoz	4,4	4,3	-0,1
Yangiyo'l	7,3	14,1	6,8
Toshkent	13,4	27,1	13,7



Hududlar bo'yicha kichik korxonalar va mikrofirmalarning ovqatlanish bilan ta'minlash tovar aylanmasi hajmi, mlrd. so'mda



Hududlar bo'yicha ovqatlanish bilan ta'minlash tovar aylanmasining eng ko'pi Chirchiq sh. (71,6 mlrd. so'm), Qibray t. (61,5 mlrd. so'm), Angren sh. (48,7 mlrd. so'm), Olmaliq sh. (30,7 mlrd. so'm), Toshkent t. (27,1 mlrd. so'm) Bo'stonliq t. (26,2 mlrd. so'm) B Yuqorichirchiq (24,9 mlrd. so'm) tumanlarida qayd etildi.




2021- yilda hududlar bo'yicha kichik korxonalar va mikrofirmalarning savdo obyektlari soni, birlikda

	Chakana savdo tarmog'i bo'yicha	ulardan:	
		oziq-ovqat do'konlari	nooziq-ovqat do'konlari
Toshkent viloyati	6856	2962	3585
shaharlar:			
Nurafshon	129	54	74
Olmaliq	267	111	150
Angren	350	151	184
Bekobod	279	135	138
Ohangaron	153	67	81
Chirchiq	478	187	256
Yangiyo'l	279	135	135
tumanlar:			
Oqqo'rg'on	152	59	86
Ohangaron	99	48	46
Bekobod	110	42	67
Bo'stonliq	493	331	136
Bo'ka	215	102	111
Quyichirchiq	215	148	63
Zangiota	1028	142	806
Yuqori Chirchiq	335	178	147
Qibray	552	280	244
Parkent	372	182	180
Piskent	146	65	71
O'rta Chirchiq	358	203	147
Chinoz	172	60	109
Yangiyo'l	214	95	109
Toshkent	460	187	245

E'tibor bering!:

■ **2021-** yil oxiriga kichik korxonalar va mikrofirmalarning yuk avtomobillari soni jami – **4892** tani tashkil etdi.

■ shundan: Ijaraga olingani – **1472** ta.




■ Xalqaro qatnovda band bo'lgan yuk avtomobillari soni jami – **656** ta.

■ shundan: Ijaraga olingani – **335** ta.

■ Avtobuslar va mikroavtobuslar soni jami – **1692** ta.



shundan: ijaraga olingani – **640** ta.



■ Yengil avtomobillar soni jami – **7071** ta.



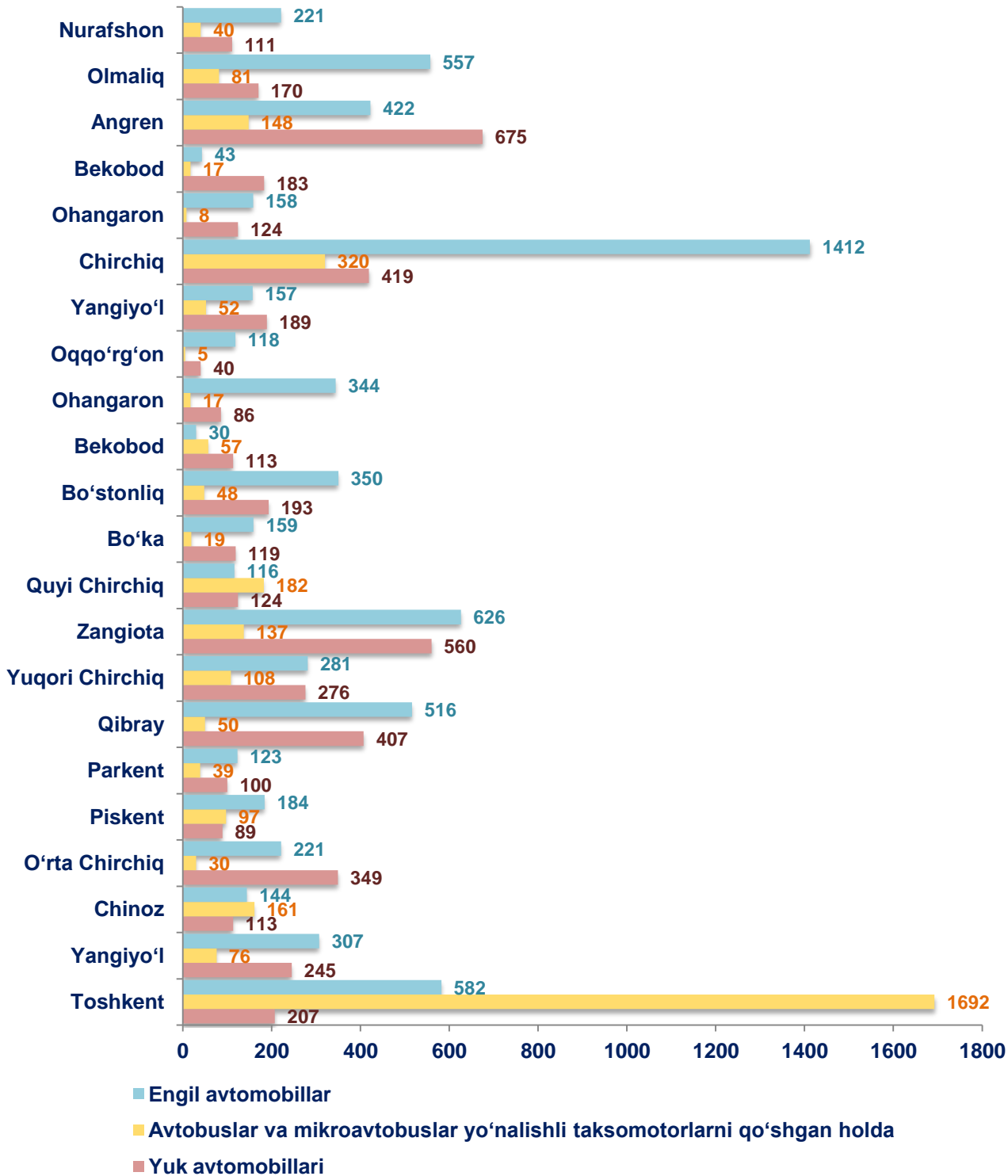
■ shundan: ijaraga olingani – **2737** ta.


2021- yilda hududlar bo'yicha kichik korxonalar va mikrofirmalarda mavjud bo'lgan transport vositalari, birlikda

	Yuk avtomobillari	avtobuslar va mikroavtobuslar, yo'nalishli taksomotorni qo'shgan holda	yengil avtomobillar
Toshkent viloyati shaharlar:	4892	1692	7071
Nurafshon	111	40	221
Olmalik	170	81	557
Angren	675	148	422
Bekobod	183	17	43
Ohangaron	124	8	158
Chirchiq	419	320	1412
Yangiyo'l tumanlar:	189	52	157
Oqqo'rg'on	40	5	118
Ohangaron	86	17	344
Bekobod	113	57	30
Bo'stonliq	193	48	350
Bo'ka	119	19	159
Quyichirchiq	124	182	116
Zangiota	560	137	626
Yuqori Chirchiq	276	108	281
Qibray	407	50	516
Parkent	100	39	123
Piskent	89	97	184
O'rta Chirchiq	349	30	221
Chinoz	113	161	144
Yangiyo'l	245	76	307
Toshkent	207	1692	582



2021- yilda hududlar bo'ycha kichik korxonalar va mikrofirmalarda mavjud bo'lgan transport vositalari, birlikda





2021- yilda kichik korxonalar va mikrofirmalar tomonidan joriy qilingan innovatsiyalar **236** tani tashkil etdi.

Bu esa **2020-** yilning mos davriga nisbatan innovatsiyalar sonini **278** taga oshganini ko'rsatadi.

Shuningdek, marketing innovatsiyalari **6** tani, tashkiliy innovatsiyalar esa **5** tani tashkil qildi.



2021- yilda kichik korxonalar va mikrofirmalar tomonidan joriy etilgan innovatsiyalar, birlikda

Texnologik innovatsiyalar
236 ta

Marketing innovatsiyalari
6 ta

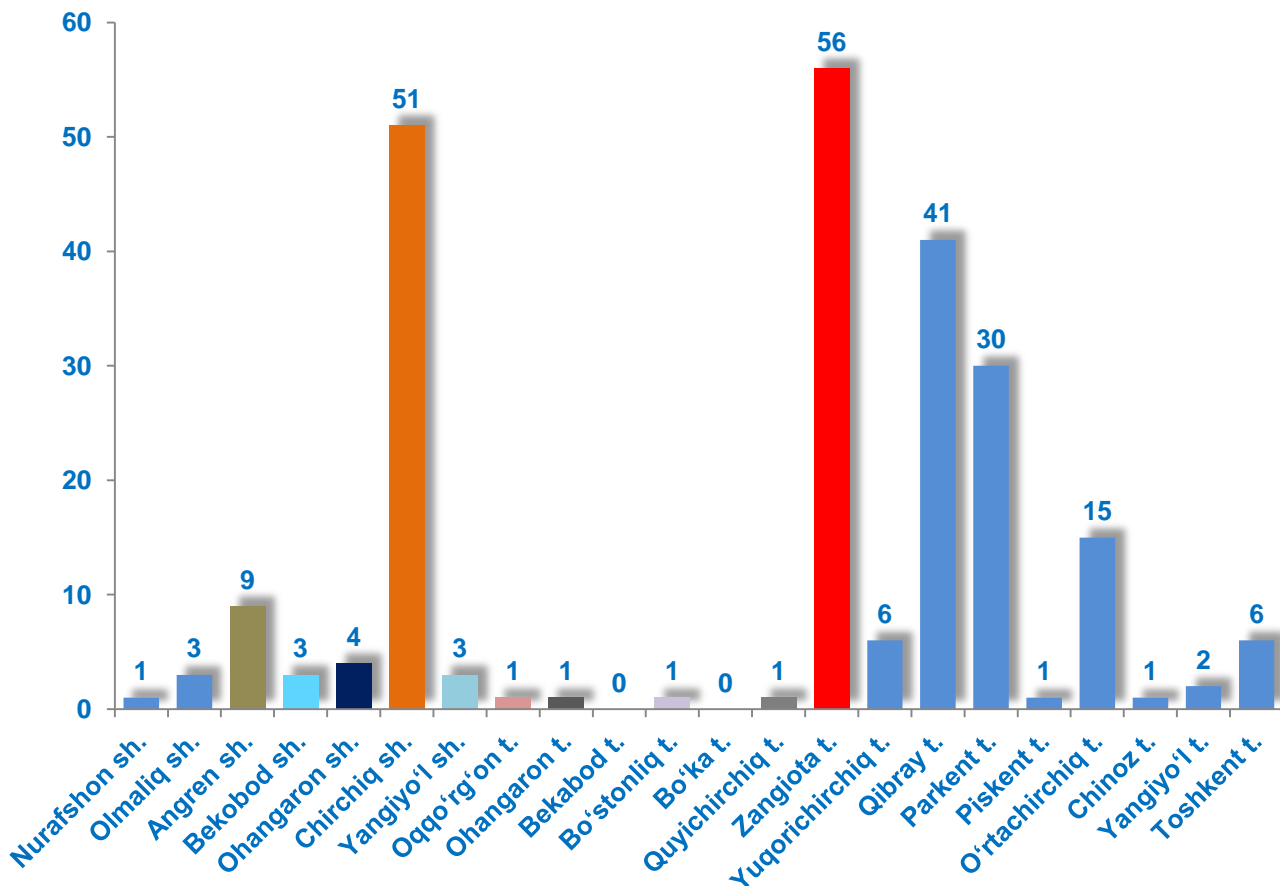
Tashkiliy innovatsiyalar
5 ta


2021- yilda hududlar bo'yicha kichik korxonalar va mikrofirmalar tomonidan joriy etilgan innovatsiyalar

	Texnologik innovatsiyalar, birlikda	marketing innovatsiyalari, birlikda	Tashkiliy innovatsiyalar, birlikda
Toshkent viloyati shaharlar:	236	6	5
Nurafshon	1	0	0
Olmaliq	3	0	0
Angren	9	0	0
Bekobod	3	0	2
Ohangaron	4	0	0
Chirchiq	51	0	0
Yangiyo'l	3	0	0
tumanlar:			
Oqqo'rg'on	1	0	0
Ohangaron	1	0	0
Bekobod	0	0	0
Bo'stonliq	1	0	0
Bo'ka	0	0	0
Quyichirchiq	1	1	0
Zangiota	56	3	3
Yuqorichirchiq	6	1	0
Qibray	41	1	0
Parkent	30	0	0
Piskent	1	0	0
O'rta Chirchiq	15	0	0
Chinoz	1	0	0
Yangiyo'l	2	0	0
Toshkent	6	0	0



2021- yilda hududlar bo'yicha kichik korxonalar va mikrofirmalar tomonidan joriy etilgan innovatsiyalar, birlikda



Hududlar bo'yicha joriy etilgan innovatsiyalarning eng ko'pi Zangiota tumani (56 ta), Chirchiq shahri (51 ta), Qibray tumani (41 ta), Parkent tumani (30 ta), O'rtachirchiq tumani (15 ta), Angren shahri (9 ta), hamda Yuqorichirchiq tumanida (6 ta) qayd etildi.




2021- yilda iqtisodiy faoliyat turlari bo'yicha kichik korxonalar va mikrofirmalar tomonidan joriy etilgan innovatsiyalar

	Texnologik innovatsiyalar, birlikda	marketing innovatsiyalari, birlikda	tashkiliy innovatsiyalar, birlikda
Jami	236	6	5
Qishloq, o'rmon va baliqchilik xo'jaligi	7		
Sanoat	174	2	
Qurilish	3		
Savdo	38	1	
Tashish va saqlash	2		
Yashash va ovqatlanish bo'yicha xizmatlar	2		
Axborot va aloqa	2		
Boshqa turdagi xizmatlar	8	3	5